Tipos de familia y transferencias de tiempo entre domicilios: Un análisis para el Perú a partir de la Encuesta Nacional del Uso del tiempo 2010.

Marcela Eugenia Alvear Portaccio[1]

Con este trabajo se busca explorar la dinámica de la transferencia de tiempo entre domicilios en Perú según tipo de familia para intentar entender cuáles son las estrategias de funcionamiento de las mismas, a partir de las transferencias de tiempo de parte de otros miembros de la familia y personas no parientes que no moran en el mismo domicilio (abuela, abuelo, tía, tio, nuera,etc) según edad, sexo, tipo y tiempo de trabajo recibido.

Los cambios socio demográficos que vienen sucediendo en las últimas décadas en América Latina asociados con el proceso de urbanización, el aumento de la expectativa de vida, el aumento de la escolaridad femenina , la mayor participación en el mercado de trabajo, la disminución en el número de miembros de la familia, el aumento de los hogares unipersonales, el aumento de la jefatura de hogar femenina, el aumento del número de personas en edad avanzada dentro de la familias (Aguirre y Durán 2008) y en general la modificación en la forma como se configuran los nuevos arreglos familiares (reducción del número medio de las familias) ha conllevado, entre otras cosas, a nuevas formas de transferencias de tiempo entre hogares como medio alterno de apoyo para el desarrollo del trabajo doméstico y de cuidado. Es así como las transferencias de tiempo pasan a ser un recurso fundamental y costoso para el funcionamiento de las familias en las sociedades actuales latinoamericanas, de lo cual aún no se tiene mucha evidencia empírica en nuestra región desde una perspectiva demográfica.

El trabajo utilizará como fuente de datos la Encuesta Nacional de Uso del Tiempo de Perú 2010, (ENUT 2010).

1. Preguntas de investigación

1. Cuál es la dinámica de las transferencias de tiempo entre domicilios según el tipo de familia y condición de ocupación de sus miembros?
2. Cuál es el perfil demográfico de las personas que transfieren tiempo (edad, sexo, parentesco)

[1] Estudante de doutorado do CEDEPLAR. Este trabalho conta com o suporte financeiro da Coordenação de aperfeiçoamento de pessoal de nível superior CAPES.

3. Cuál es el tipo de trabajo doméstico que las personas están transfiriendo y cuanto tiempo?

2. Objetivos

1. Conocer la dinámica de las transferencias de tiempo en Perú según el tipo y composición de la familia, el perfil demográfico de las personas que transfieren el tiempo, los tipos de trabajo y la cantidad de tiempo transferida.
2. Establecer el perfil demográfico de las personas que transfieren tiempo en cuanto a edad, sexo y si ese tiempo es remunerado o no.
3. Describir los tipos de trabajos que son más demandados según el tipo y composición de las familias.

4. Hipótesis

Las hipótesis de trabajo son:

H1: Para su funcionamiento todas las familias necesitan de transferencias de tiempo entre sus miembros (intradomiciliar), sin embargo algunas familias debido a su tamaño y a su composición demandan transferencias de miembros de su misma familia o de otros no parientes (trabajadoras del hogar, vecinas, vecinos, etc) pero que no viven en el mismo domicilio. Por ejemplo las familias cuya jefatura de hogar es ejercida por una mujer, las familias biparentales en donde padre y madre trabajan en el mercado laboral y tienen hijos en edad escolar y adolescente, las familias unipersonales de personas en edad adulta, las familias con algún miembro dependiente total.

H2: el perfil demográfico de las personas que transfieren tiempo para otras familias son mayoritariamente aquellas que tienen algún grado de parentesco o de consanguinidad con la jefa o jefe de la familia, son mayoritariamente mujeres de todos los grupos de edad y generalmente no reciben ningún tipo de remuneración por ese tiempo de trabajo.

H3: la principal demanda de trabajo en la familia eS por trabajo doméstico (cocinar, lavar, limpiar la casa, etc) y trabajo de cuidado de niñas y niños.

A continuación se hace un esquema de la lógica que podría estar explicando esas hipótesis.

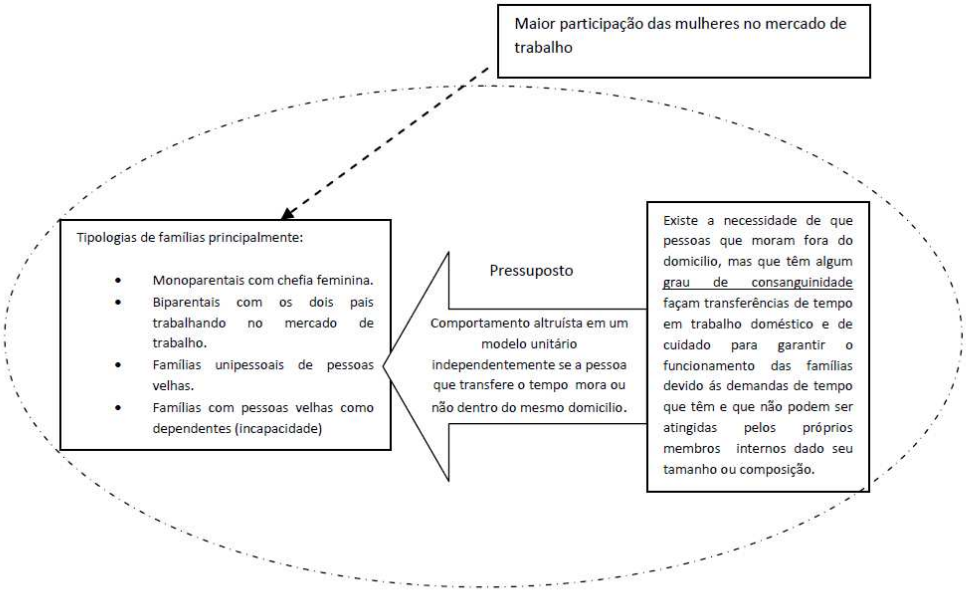

Fonte: elaboração própria

3. Metodología

Este trabajo es de tipo exploratorio de un tema muy especifico relacionado con la forma como las familias se transfieren tiempo entre sí. Inicialmente es un trabajo exploratorio que intenta entender un poco sobre quienes son las personas que transfieren tiempo para otras familias según su relación de parentesco, edad y sexo y si ese transferencia de tiempo es remunerada o no.

Metodológicamente es un trabajo muy artesanal porque la idea es primero identificar cuáles de los 4459 domicilios recibieron algún tipo de ayuda de otras personas que viven fuera de él. Y se entra a mirar quienes son las personas (demográficamente) que transfieren el tiempo, cuánto tiempo y si es remunerado o no, a partir de la ENUT 01-300. Luego se identifican los tipos de familias que reciben las transferencias de tiempo según su estructura par lo cual se mira domicilio por domicilio y se establecen la composición de cada domicilio encontrándose que en un domicilio existe más de una familia, la cual se caracteriza de acuerdo a unas definiciones existentes u otras que surgieron a lo largo del proceso de análisis de los datos. Esto es hecho a partir de las características de los miembros de los domicilios utilizando la base ENUT 01-200.

Los tipos de familia que se construyeron fueron:

1	nuclear biparental
2	nuclear monoparental femenina
3	nuclear monoparental masculina
4	nuclear biparental chefiada por mujer
5	extendida biparental
6	extendida monoparental femenina
7	extendida monoparental masculina
8	unipersonal femenina
9	unipersonal masculina
10	Otras

Fuente: elaboración propia con base en datos de la ENUT 2010

Por otra parte, debido a que en las posibles personas que transfieren tiempo están las categorías de trabajadora del hogar y otros no parientes, el análisis se hará considerando todas las categorías y sacando a las trabajadores del hogar y considerando a los otros no parientes que lo hicieron sin ser remuneradas, porque en ese caso al igual que en el caso de los parientes (hija, suegra, madre, nieta, otra pariente) hay una razón que no es precisamente una remuneración por lo menos presente.

Inicialmente el trabajo será descriptivo por lo tanto la metodología es básica y de mucha construcción artesanal misma, se está considerando explorar un modelo logístico para realizar algunas inferencias relacionadas con las transferencias de tiempo.

4. Fuentes

Para el desarrollo de este trabajo se tomó la encuesta de uso del tiempo de Perú 2010 que se realizó en el área urbana y rural de los 24 departamentos y la provincia constitucional del Callao, tomando una muestra de 4580 viviendas particulares, entre el 15 de noviembre y el 30 de diciembre de 2010, la encuesta se aplicó a la población de 12 años en adelante. La encuesta obtiene la información de las actividades que realizan las personas durante las 24 horas del día tomando como período de referencia la semana anterior al día de la

entrevista, esta información es recopilada con un cuestionario diseñado con actividades preestablecidas.

En este trabajo se utilizaron, los módulos ENUT 01-200 y ENUT 01-300, en donde se recogen las informaciones relacionadas con las características de cada uno de los miembros de los domicilios a los que se le aplica la encuesta (ENUT 01-200) y la información de cada de uno de las personas de otros domicilios que transfieren tiempo a los domicilios encuestados, (ENUT 01-300).

La información contenida en la ENUT 01-200 es básicamente la relacionada con las características de cada uno de los miembros del hogar, tal como aparece en el formulario.

Informante N° ____

200. CARACTERÍSTICAS DE LOS MIEMBROS DEL HOGAR

(201) N° DE ORD.	(202) ¿CUÁL ES EL NOMBRE Y APELLIDO DE CADA UNA DE LAS PERSONAS QUE VIVEN PERMANENTEMENTE EN ESTE HOGAR Y DE LAS QUE ESTÁN ALOJADAS AQUÍ? (NO OLVIDE REGISTRAR A LOS MIEMBROS DEL HOGAR AUSENTES Y RECIÉN NACIDOS)		(203) ¿CUÁL ES LA RELACIÓN DE PARENTESCO CON LA JEFA O EL JEFE DEL HOGAR? Jefa/Jefe ..... 1; Esposo(a) ..... 2; Hija(o) / Hijastra(o) ..... 3; Nuera/Yerno ..... 4; Nieta(o) ..... 5; Madre/Padre ..... 6; Suegra/Suegro ..... 7; Hermana(o) ..... 8; Cuñada(o) ..... 9; Otra(o) pariente ..... 10; Trabajadora(or) del Hogar ..... 11; Pensionista ..... 12; Otra(o) no pariente ... 13	(204) SEXO		(205) ¿QUÉ EDAD TIENE EN AÑOS CUMPLIDOS? Para menores de 1 año anote 0	(206) ¿ES MIEMBRO DEL HOGAR? Pase a 208		(207) LA SEMANA PASADA, ¿AYUDÓ A REALIZAR ALGUNA TAREA DE ESTE HOGAR? Pase a 211 / Concluya la entrevista con esta persona		(208) ¿TIENE ALGUNA DIFICULTAD FÍSICA O MENTAL PERMANENTE QUE LO HACE TOTALMENTE DEPENDIENTE DE OTRA PERSONA?		PARA PERSONAS DE 3 AÑOS O MÁS DE EDAD (209) ¿CUÁL ES EL ÚLTIMO AÑO O GRADO DE ESTUDIOS Y NIVEL QUE APROBÓ? Sin nivel ..... 1; Educación inicial ..... 2; Primaria ..... 3; Secundaria ..... 4; Superior No Universitaria 5; Superior Universitaria ..... 6; Postgrado 7			(210) ACTUALMENTE, ¿ASISTE A ALGÚN CENTRO O PROGRAMA DE EDUCACIÓN BÁSICA O SUPERIOR?		(211) CAPÍTULO 400 "TAREAS DE APOYO AL HOGAR" Marque un aspa en el recuadro "N° de Orden" para aquella persona de 12 años y más de edad que tiene circulado el código 1 en la Pregunta 207
	Nombre	Apellido	Código	Hombre	Mujer	Años	SÍ	NO	SÍ	NO	SÍ	NO	Nivel	Año	Grado	SÍ	NO	N° de Orden
1			1	1	2		1	2	1	2	1	2				1	2	1 ☐
2				1	2		1	2	1	2	1	2				1	2	2 ☐
3				1	2		1	2	1	2	1	2				1	2	3 ☐
4				1	2		1	2	1	2	1	2				1	2	4 ☐
5				1	2		1	2	1	2	1	2				1	2	5 ☐
6				1	2		1	2	1	2	1	2				1	2	6 ☐
7				1	2		1	2	1	2	1	2				1	2	7 ☐
8				1	2		1	2	1	2	1	2				1	2	8 ☐
9				1	2		1	2	1	2	1	2				1	2	9 ☐
10				1	2		1	2	1	2	1	2				1	2	10 ☐
11				1	2		1	2	1	2	1	2				1	2	11 ☐
12				1	2		1	2	1	2	1	2				1	2	12 ☐
13				1	2		1	2	1	2	1	2				1	2	13 ☐
14				1	2		1	2	1	2	1	2				1	2	14 ☐

OBSERVACIONES:

ENCUESTADORA: Tenga presente que el diligenciamiento del Capítulo 400 del Cuestionario ENUT.01 debe ser aplicado sólo a las personas de 12 años y más de edad que tienen marcado un aspa en el recuadro "N° de Orden" de la columna 211.

Por otra parte, el formulario ENUT0 01-300 recoge las principales características de las personas que transfieren tiempo a los hogares que están en la muestra para recoger la información, o sea con este formulario se obtienen algunas características demográficas de las personas que no viven en el hogar (relación de parentesco con la jefa o jefe del hogar, sexo, edad) y por otro lado el tiempo dedicado durante la semana y en el fin de semana a cada una de las 18 actividades que se consideraron y si por ese tiempo se recibió algún tipo de remuneración en dinero o en especie.

Informante N°	300. AYUDAS RECIBIDAS POR PERSONAS DE OTRO HOGAR (Para la Jefa(e) del hogar o su cónyuge)

301. LA SEMANA PASADA DEL LUNES ..... AL DOMINGO.....PARA LA REALIZACION DE LAS TAREAS DE SU HOGAR, ¿HAN RECIBIDO LA AYUDA DE PERSONAS DE 12 AÑOS Y MAS DE EDAD QUE NO VIVEN EN SU HOGAR, TALES COMO: TRABAJADORA (OR) DEL HOGAR CON CAMA AFUERA , TRABAJADOR REMUNERADO (ELECTRICISTA, GASFITERO, ETC.), O DE PARIENTES Y/O AMIGOS?

Sí..... 1 → *No..... 2* → CONCLUYA LA ENTREVISTA DE ESTE CAPÍTULO

(302) ¿LA AYUDA RECIBIDA, LA SEMANA PASADA DEL LUNES ..... AL DOMINGO ..... FUE PARA ALGUNA DE LAS TAREAS SIGUIENTES:			(303) ¿CUÁL ES EL NOMBRE DE LA PERSONA O PERSONAS QUÉ AYUDARON A .....?	(304) ¿CUÁL ES LA RELACIÓN DE PARENTESCO CON LA JEFA O JEFE DEL HOGAR? *Hija(o)..... 1 Nuera/Yerno..... 2 Nieta(o)..... 3 Padres/Suegros..... 4 Otra(o) pariente..... 5 Trabajadora(or) del hogar..... 6 Otra(o) no pariente 7*	(305) SEXO		(306) ¿QUÉ EDAD TIENE EN AÑOS CUMPLIDOS?	(307) ¿CUÁNTO TIEMPO LE DEDICÓ A ..... DE *LUNES A VIERNES*?			(308) ¿CUÁNTO TIEMPO LE DEDICÓ A ..... DE *SÁBADO A DOMINGO*?			(309) ¿REALIZÓ ALGÚN PAGO POR ESTA TAREA? (En dinero o especie)	
	SÍ	NO	Nombre	Código	H	M	Años	Hrs.	Min.	Anotaciones	Hrs.	Min.	Anotaciones	SÍ	NO
1. *Preparar, cocinar, calentar o servir el desayuno, almuerzo, lonche y/o cena? (incluye para llevar al trabajo o centro educativo)*	1	2	1		1	2								1	2
			2		1	2								1	2
			3		1	2								1	2
2. *Lavar platos, vasos, cubiertos, ollas, etc., limpiar el lugar donde se preparan los alimentos: cocina, lavadero, repostero, etc. y/o barrer o trapear el área de la cocina?*	1	2	1		1	2								1	2
			2		1	2								1	2
			3		1	2								1	2
3. *Tender las camas, ordenar las habitaciones o recoger lo utilizado para dormir?*	1	2	1		1	2								1	2
			2		1	2								1	2
			3		1	2								1	2
4. *Limpiar o lavar el baño, inodoro, bacín o letrina?*	1	2	1		1	2								1	2
			2		1	2								1	2
			3		1	2								1	2
5. *Hacer la limpieza general de la vivienda, como: barrer o trapear pisos, sacudir paredes, puertas, ventanas etc. de los ambientes interiores o exteriores?*	1	2	1		1	2								1	2
			2		1	2								1	2
			3		1	2								1	2

(302) ¿LA AYUDA RECIBIDA, LA SEMANA PASADA DEL LUNES ..... AL DOMINGO ..... FUE PARA ALGUNA DE LAS TAREAS SIGUIENTES:			(303) ¿CUÁL ES EL NOMBRE DE LA PERSONA O PERSONAS QUÉ AYUDARON A .....?	(304) ¿CUÁL ES LA RELACIÓN DE PARENTESCO CON LA JEFA O JEFE DEL HOGAR? *Hija(o)..... 1 Nuera/Yerno..... 2 Nieta(o)..... 3 Padres/Suegros..... 4 Otra(o) pariente..... 5 Trabajadora(or) del hogar..... 6 Otra(o) no pariente 7*	(305) SEXO		(306) ¿QUÉ EDAD TIENE EN AÑOS CUMPLIDOS?	(307) ¿CUÁNTO TIEMPO LE DEDICÓ A ..... DE *LUNES A VIERNES*?			(308) ¿CUÁNTO TIEMPO LE DEDICÓ A ..... DE *SÁBADO A DOMINGO*?			(309) ¿REALIZÓ ALGÚN PAGO POR ESTA TAREA? (En dinero o especie)	
	SÍ	NO	Nombre	Código	H	M	Años	Hrs.	Min.	Anotaciones	Hrs.	Min.	Anotaciones	SÍ	NO
6. *Hacer el arreglo general de la vivienda como: acomodar, ordenar o recoger juguetes, libros, papeles, adornos, etc.?*	1	2	1		1	2								1	2
			2		1	2								1	2
			3		1	2								1	2
7. *Acomodar, quemar, enterrar o botar la basura?*	1	2	1		1	2								1	2
			2		1	2								1	2
			3		1	2								1	2
8. *Acarrear agua para uso de este hogar o para almacenarla?*	1	2	1		1	2								1	2
			2		1	2								1	2
			3		1	2								1	2
9. *Realizar trabajos de jardinería como: plantar, regar, podar, abonar, etc.?*	1	2	1		1	2								1	2
			2		1	2								1	2
			3		1	2								1	2
10. *Lavar y/o planchar la ropa de algún miembro de este hogar? (Incluye la tarea de seleccionarla y tenderla) (Si uso lavadora no considere el tiempo que opera sola)*	1	2	1		1	2								1	2
			2		1	2								1	2
			3		1	2								1	2
11. *Realizar alguna reparación eléctrica, de gasfitería o trabajo menor de albañilería?*	1	2	1		1	2								1	2
			2		1	2								1	2
			3		1	2								1	2
12. *Cuidar a algún bebe, niña o niño de este hogar, como: dar de comer, bañar, vestir y/o cambiar el pañal?*	1	2	1		1	2								1	2
			2		1	2								1	2
			3		1	2								1	2

(302) ¿LA AYUDA RECIBIDA, LA SEMANA PASADA DEL LUNES ..... AL DOMINGO ....., FUE PARA ALGUNA DE LAS TAREAS SIGUIENTES:			(303) ¿CUÁL ES EL NOMBRE DE LA PERSONA O PERSONAS QUÉ AYUDARON A .....?	(304) ¿CUÁL ES LA RELACIÓN DE PARENTESCO CON LA JEFA O JEFE DEL HOGAR? *Hija(o)..... 1 Nuera/Yerno..... 2 Nieta(o)..... 3 Padres/Suegros..... 4 Otra(o) pariente..... 5 Trabajadora(or) del hogar..... 6 Otra(o) no pariente..... 7*	(305) SEXO		(306) ¿QUÉ EDAD TIENE EN AÑOS CUMPLIDOS?	(307) ¿CUÁNTO TIEMPO LE DEDICÓ A ..... DE *LUNES A VIERNES*?			(308) ¿CUÁNTO TIEMPO LE DEDICÓ A ..... DE *SÁBADO A DOMINGO*?			(309) ¿REALIZÓ ALGÚN PAGO POR ESTA TAREA? (En dinero o especie)	
	SÍ	NO	Nombre	Código	H	M	Años	Hrs.	Min.	Anotaciones	Hrs.	Min.	Anotaciones	SÍ	NO
13. Cuidar a algún miembro de este hogar que presentó algún síntoma, malestar o enfermedad, durante horas del día y/o la noche?	1	2	1		1	2								1	2
			2		1	2								1	2
			3		1	2								1	2
14. Llevar, recoger o acompañar a algún miembro de este hogar al hospital, clínica o consultorio particular, centro o puesto de salud, curandero, partera o a sesiones de terapias físicas, médicas o psicológicas?	1	2	1		1	2								1	2
			2		1	2								1	2
			3		1	2								1	2
15. Realizar compras de alimentos, artículos de limpieza u otros productos para este hogar; para el día, semana, quincena o el mes?	1	2	1		1	2								1	2
			2		1	2								1	2
			3		1	2								1	2
16. Realizar algún tipo de trámite o pago de este hogar, por algún servicio como: agua, electricidad, teléfono, etc. u otros similares?	1	2	1		1	2								1	2
			2		1	2								1	2
			3		1	2								1	2
17. Llevar o recoger a algún miembro de este hogar del PRONOEI, cuna guardería, wawawasi, centro educativo, centro de trabajo?	1	2	1		1	2								1	2
			2		1	2								1	2
			3		1	2								1	2
18. Recibió otro tipo de ayuda de personas ajenas a este hogar?	1	2	1		1	2								1	2
			2		1	2								1	2
(Especifique)			3		1	2								1	2

OBSERVACIONES:

5. Análisis de resultados preliminares

Según los resultados encontrados de los 4459 domicilios encuestados 515 reciben transferencias de tiempo de personas que viven fuera de él, aproximadamente el 11,5%. De los 515 hogares que reciben transferencias el 75,9% están ubicados en el área urbana y el restante 24,1% en el área rural.

La hipótesis 1 sobre cuáles son los tipos de familias que están recibiendo las transferencias de tiempo, también es confirmada en parte, pues el trabajo aun no está terminado.

H1: Para su funcionamiento todas las familias necesitan de transferencias de tiempo entre sus miembros (intradomiciliar), sin embargo algunas familias debido a su tamaño y a su composición demandan transferencias de miembros de su misma familia o de otros no parientes (trabajadoras del hogar, vecinas, vecinos, etc) pero que no viven en el mismo domicilio. Por ejemplo las familias cuya jefatura de hogar es ejercida por una mujer, las familias biparentales en donde padre y madre trabajan en el mercado laboral y tienen hijos en edad escolar y adolescente, las familias unipersonales de personas en edad adulta, las familias con algún miembro dependiente total.

1. Con respecto a los tipos de familias que están recibiendo las transferencias de tiempo de otras personas fuera de ella se encontró que en su mayoría son tipos de familias nucleares biparentales con una estructura de hijos e hijas en edad escolar y adolescente importante. Por otro lado, las familias cuya jefatura del hogar es femenina son también un grupo importante de receptoras de tiempo de otros no miembros de la misma, lo cual es comprensible porque en estos casos la provisión económica de la familia es hecha por la mujer por lo tanto necesita de alguien no miembro para el trabajo doméstico y de cuidado.
2. En la misma línea de lo anterior llama la atención la proporción de hogares unipersonales masculinos y femeninos de personas adultas mayores que obviamente precisan de transferencias de tiempos de otras personas que no moran con ellos.

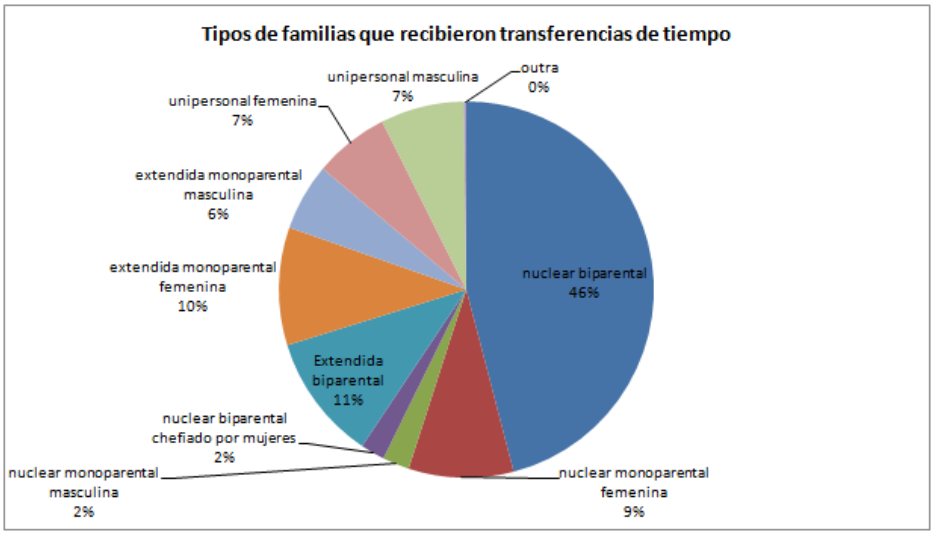

Fuente: elaboración propia con base en datos de la ENUT 2010

3. El tamaño medio de las familias que recibieron transferencias de tiempo es de 3,4 personas por familia lo cual releva el hecho de que si la tendencia es a una mayor disminución del tamaño de las mismas, por la caída en la fecundidad, las preferencias por privacidad, el aumento de la expectativa de vida, etc… las transferencias de tiempo entre domicilios podría ser una de las necesidades, así como una alternativa para garantizar la reproducción social.

Por otra parte, según el análisis de resultados hecho hasta ahora, parte de la hipótesis dos es aceptada.

H2: el perfil demográfico de las personas que transfieren tiempo para otras familias son mayoritariamente aquellas que tienen algún grado de parentesco o de consanguinidad con la jefa o jefe de la familia, son mayoritariamente mujeres de todos los grupos de edad y generalmente no reciben ningún tipo de remuneración por ese tiempo de trabajo.

Quienes son las personas que transfieren el tiempo?

1. En la distribución por sexo el 78,17% de las personas que dan tiempo para otros domicilios son mujeres frente al 21,83% de los hombres. Con respecto a la distribución por edad y sexo se encontró que en todos los grupos de edad a partir de los 12 años hasta los 76 años aproximadamente, las mujeres están haciendo transferencias de tiempo, concentrándose especialmente en los grupos entre los 22 y los 45 años teniendo una edad mediana de 42,78 años y en el caso de los hombres 29,61 para los hombres, en el caso de los hombres, están concentrados entre los 12 y los 30 años de edad.

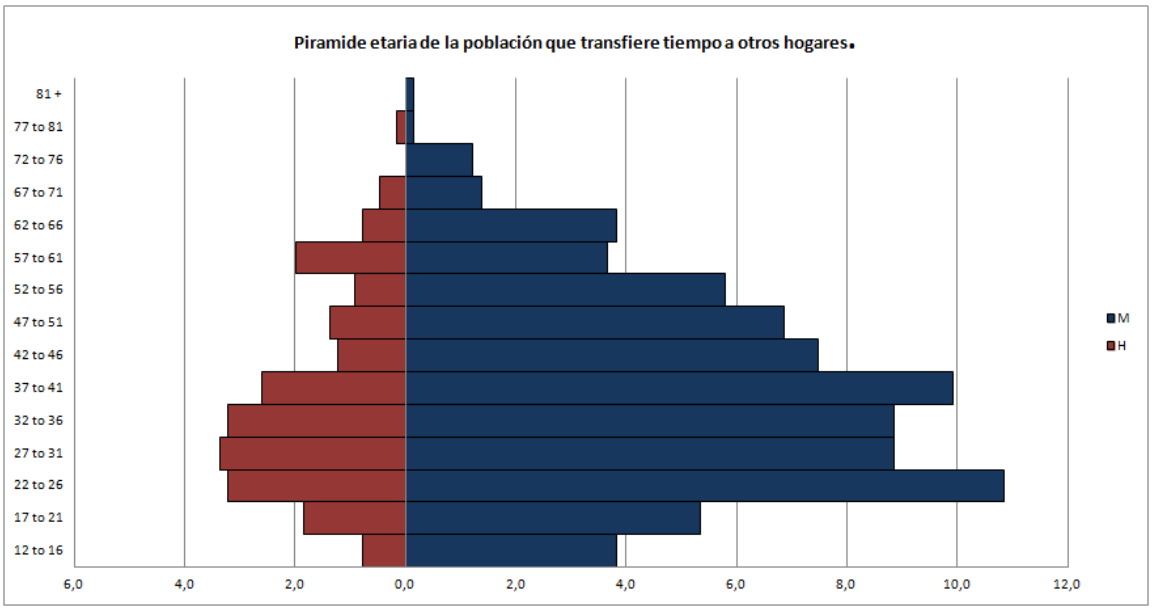

Fuente: elaboración propia con base en datos de la ENUT 2010

2. En la misma línea del análisis por edad y sexo se encontró que hay una proporción importante de mujeres en edad adulta y adulta mayor que están transfiriendo tiempo a otros domicilios (tabla 1), producto del proceso de envejecimiento de la

población, del aumento de la expectativa de vida que permite que se junten dos y tres generaciones de una misma familia y que en esa medida sean las mujeres adultas mayores las que estén asumiendo el trabajo doméstico y de cuidado de sus hijas e hijos que están en el mercado de trabajo.

Edad	% proporción de mujeres
52 to 56	5,80
57 to 61	3,66
62 to 66	3,82
67 to 71	1,37
72 to 76	1,22
77 to 81	0,15

Fuente: elaboración propia con base en datos de la ENUT 2010

3. Los resultados encontrados según tipo de parentesco de consanguinidad con la jefa o el jefe del hogar que recibe la transferencia de tiempo, se encontró que son principalmente las hijas o hijos los que más transfieren tiempo a los otros domicilios. Seguidos de otras/os parientes y madres/ suegras. Porque cuando se considera dentro de la relación de parentesco otros no parientes esta proporción seria un poco mayor que las hijas/os (27,9%). Lo cual podría ser explicado por razones de distancias, las vecinas, etc.

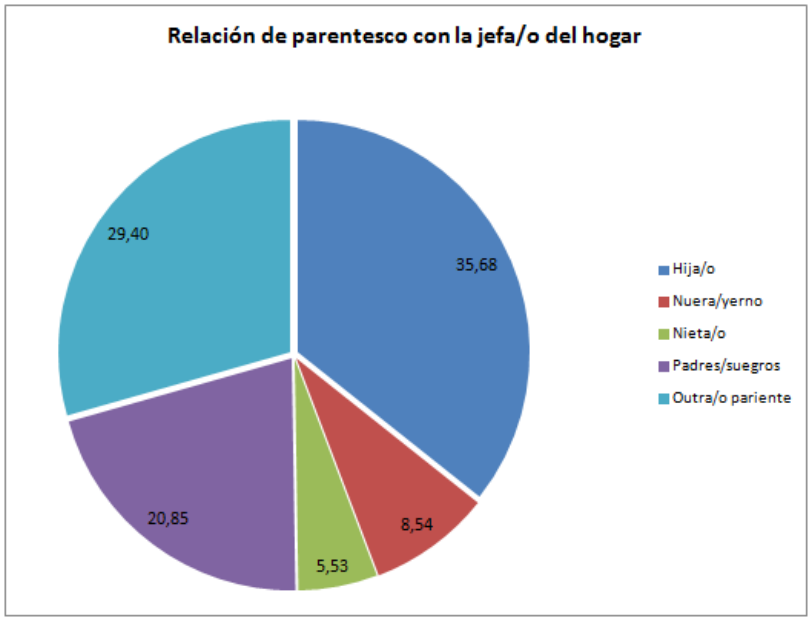

Fuente: elaboración propia con base en datos de la ENUT 2010

En ese mismo sentido queriendo resaltar el hecho de la contribución que están haciendo las madres o suegras en términos de tiempo para sus hijas e hijos, lo cual se evidencia cuando se observa la proporción a la que corresponde en esta categoría (20,85%).

4. Cuando se mira esa la relación de parentesco y el sexo se encuentra como se suponía que son las mujeres hijas, otras parientas, suegras y madres las que están mayoritariamente aportando a los ingresos de otros domicilios a través del trabajo doméstico y de cuidado.

5. Cuando se observa en relación a si el tiempo de trabajo es remunerado o no, se encontró que cuando existe relación de consanguinidad, en el 80% de los casos no se recibe ningún tipo de remuneración por tiempo y por el trabajo realizado. En el caso de las mujeres según tipo de parentesco en donde más se recibe es como otra pariente y como menos se recibe es como hija. Gráfico xx

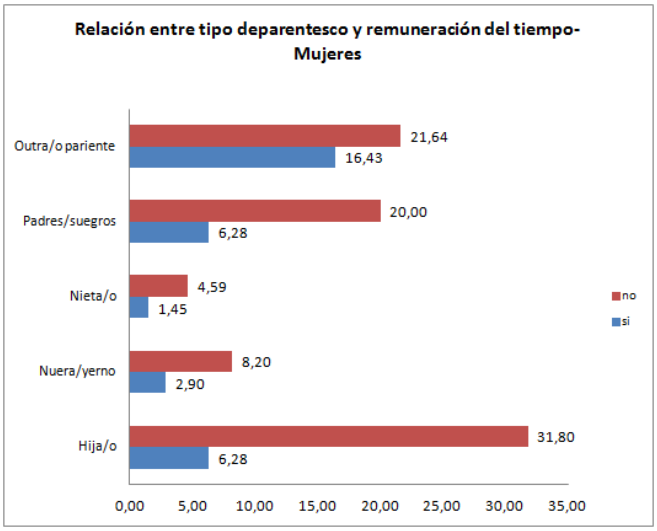

Fuente: elaboración propia con base en datos de la ENUT 2010

En cuanto a la hipótesis 3, aunque esta parte no está terminada las primeras exploraciones con respecto a los tipos de trabajos más demandados se encuentran los considerados inicialmente en la hipótesis.

H3: la principal demanda de trabajo en la familia es por trabajo doméstico (cocinar, lavar, limpiar la casa, etc) y trabajo de cuidado de niñas y niños.

1. Por otra parte cuando se mira con relación al grupo de actividades que más se recibió ayuda se tiene que son las actividades relacionadas con el trabajo doméstico como cocinar, lavar, limpiar , planchar la ropa las que más fueron demandadas y las relacionadas con el cuidado, esto puede obedecer a la composición de las familias que reciben las transferencias.

Fuente: elaboración propia con base en datos de la ENUT 2010

2. Un aspecto importante que falta por explorar aún y que es parte del objetivo del trabajo es justamente la cantidad de tiempo aproximada que es transferida por relación de parentesco, edad y sexo.

6. Algunos comentarios finales o conclusiones preliminares

1. La transformación de la estructura poblacional (caída de la fecundidad e el aumento de la esperanza de vida) coloca como un tema importante la necesidad de empezar a entender cuáles son las dinámicas que las familias utilizan para funcionar no solo en términos de transferencias monetarias, sino en términos de tiempo que es un recurso que se torna costoso en la medida en que la mayoría de las población accede a la educación, sobre todo las mujeres quienes además históricamente son las principales oferentes de tiempo y que con esta primera exploración se confirma una vez más.
2. Hasta el momento los resultados de la caracterización desarrollada sobre el perfil demográfico de las personas que están transfiriendo tiempo de otros hogares, están llevando a confirmar la hipótesis inicial planteada en el trabajo. En cuanto a que son mayoritariamente las mujeres, en todos los grupos de edad, pero de forma importante las mujeres de edades mayores, lo que podría estar indicando que el sentido de las transferencias de tiempo como se estudia en este caso está siendo de personas adultas mayores hacía sus hijas, hijos , nietos, lo cual demográficamente es consistente con el aumento de la esperanza de vida, que también coloca como hijas en edades adultas cuidan de sus madres y padres adultos mayores en domicilios principalmente unipersonales, como será colocado más adelante cuando se presente un poco sobre la caracterización de las familias que están recibiendo las transferencias de tiempo.
3. El incremento de los hogares cuya jefatura es femenina releva la necesidad de pensar en estrategias de políticas públicas de cuidado pensándose como un tipo de familia cada día más frecuente y que en ese sentido necesita unas propuestas específicas en términos de infraestructura de apoyo (childcares).
4. El incremento de la esperanza de vida y de las preferencias por la privacidad de las personas adultas mayores también coloca en el escenario cual podría ser la oferta de cuidado para ese segmento de la población que irá aumentando de forma importante.
5. En general el trabajo más que concluir lo que quiere iniciar una serie de exploraciones, inferencias sobre las dinámicas de las familias y entre las familias de

forma tal que podamos empezar a construir unas políticas públicas más apropiadas y en consonancia con lo que la dinámica poblacional en un sentido amplio está mostrando.