

VI Congreso de ALAP

Lima, Perú, 12-15 agosto 2014

Plenaria: N. 03 La permanente agenda de salud reproductiva: desafíos frente a la heterogeneidad y brechas sociales del

# REPRODUCCIÓN EN LA ADOLESCENCIA EN AMÉRICA LATINA Y EL CARIBE: TENDENCIAS RECIENTES, DESIGUALDAD E INSUMOS PARA POLÍTICAS



NACIONES UNIDAS

Jorge Rodríguez Vignoli



**CELADE** División de Población, CEPAL  
Population Division, ECLAC

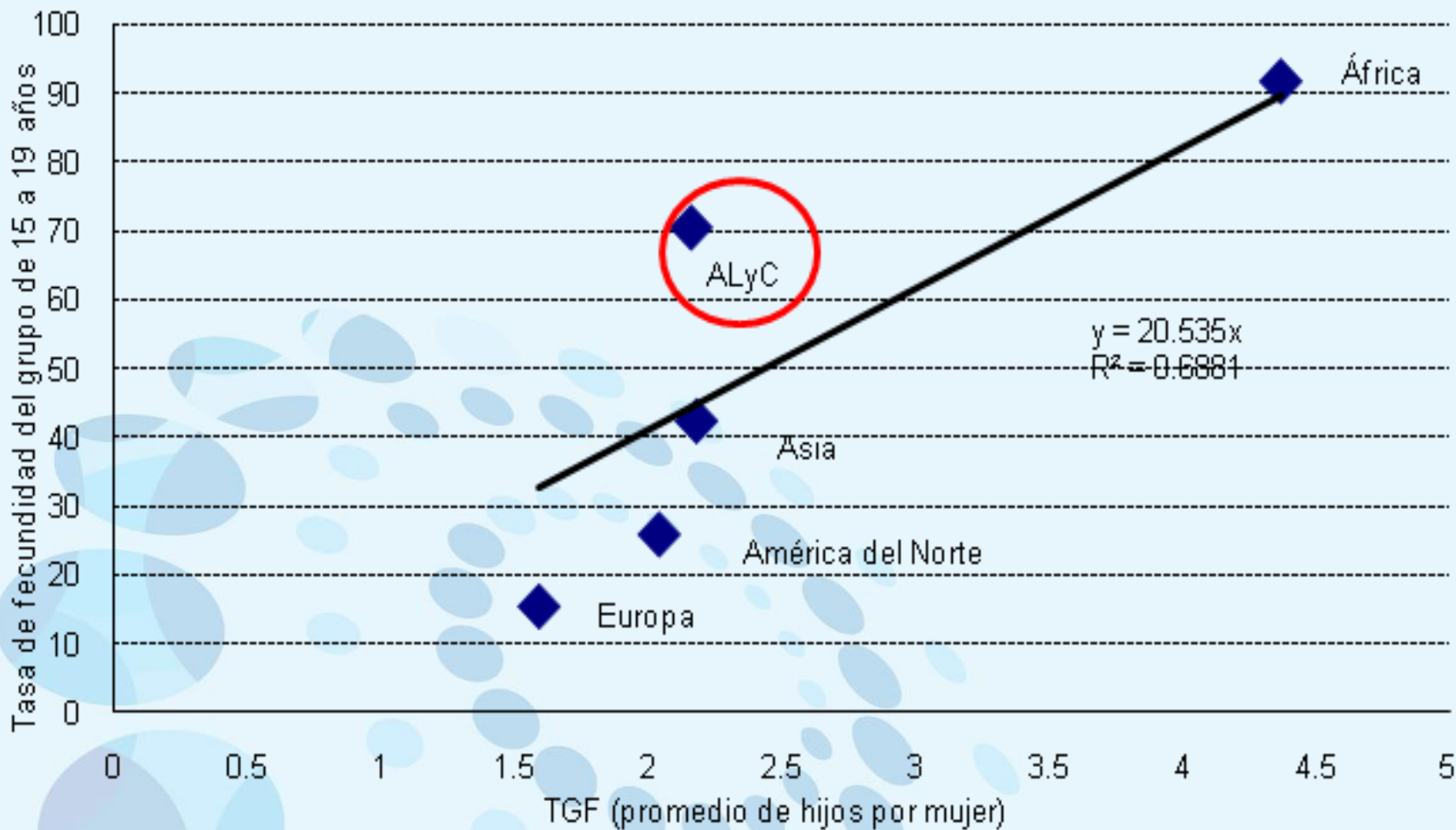
# TEMAS

1. La especificidad de la fecundidad adolescente latinoamericana: mucho más alta que lo esperado
2. Las tendencias de la maternidad adolescente
3. Desigualdad
4. Los determinantes próximos
5. Los efectos: educación, reproducción pobreza-desigualdad, incumplimiento derechos
6. Reflexiones finales sobre determinantes sociales y políticas

**La especificidad de la  
fecundidad/maternidad  
adolescente latinoamericana  
en el contexto mundial: mucho  
más alta que lo esperado y  
resistente a la baja**

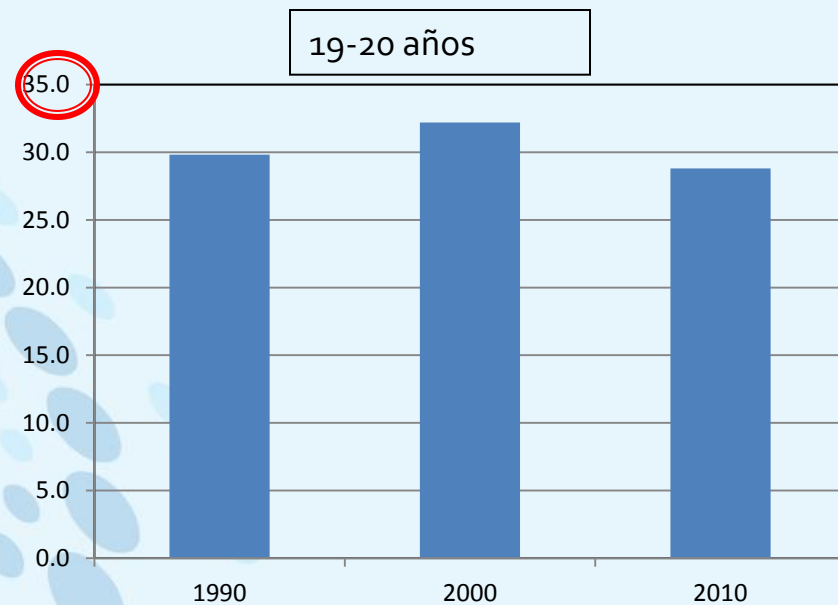
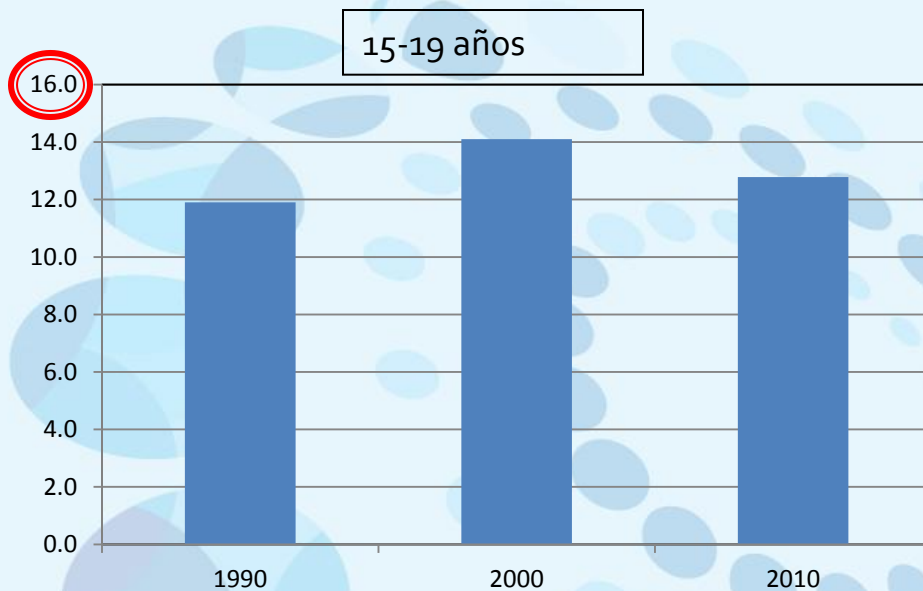
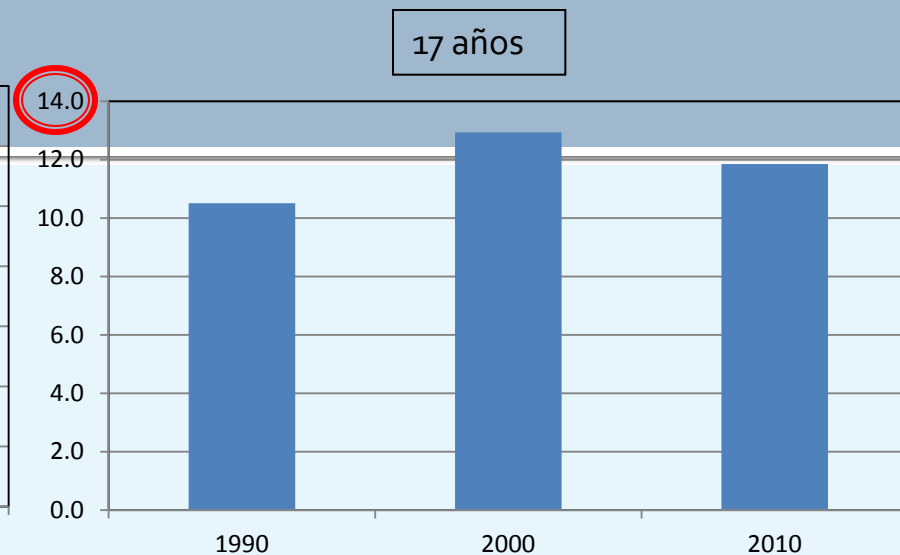
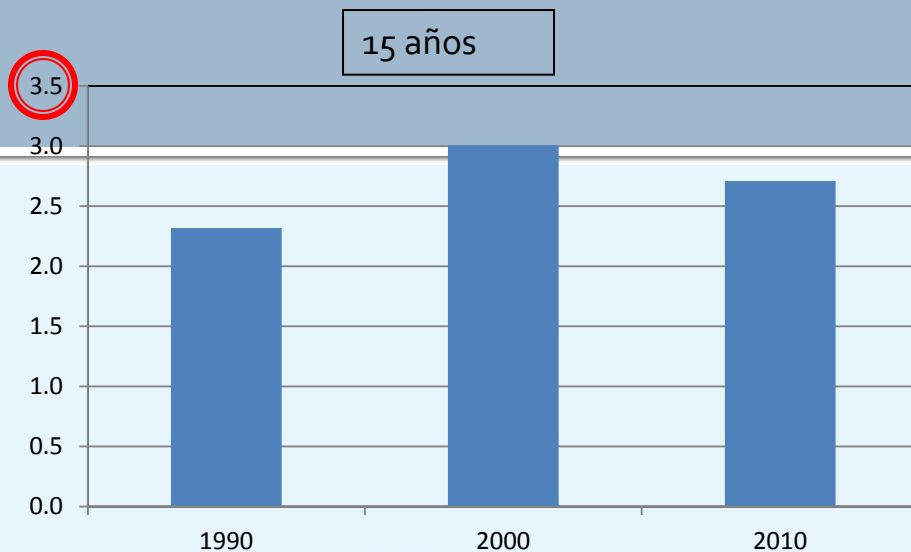
# RIESGOS ESPECÍFICOS, Y SOBRESALIENTES EN LA REGIÓN, DE LA ADOLESCENCIA: FECUNDIDAD ADOLESCENTE EXCEPCIONALMENTE ALTA

GRANDES REGIONES DE MUNDO: TASA GLOBAL DE FECUNDIDAD Y TASA ESPECÍFICA DE FECUNDIDAD ADOLESCENTE, 2010



# AMÉRICA LATINA: EVOLUCIÓN DE LA MATERNIDAD ADOLESCENTE SEGÚN EDADES.

## ESCENARIO 1. SUPUESTO CLAVE: NO RESPUESTA SE IMPUTA A CERO HIJOS



1990: Argentina, Bolivia, Brasil, Chile, Colombia, Costa Rica, Ecuador, El Salvador, Guatemala, Honduras, México, Panamá, Paraguay, Perú, Uruguay, Venezuela  
 2000: Argentina, Bolivia, Brasil, Chile, Colombia, Costa Rica, Ecuador, Guatemala, Honduras, México, Nicaragua, Panamá, Paraguay, Rep. Dominicana, Uruguay, Venezuela  
 2010: Argentina, Brasil, Costa Rica, Ecuador, El Salvador, México, Nicaragua, Panamá, Perú, Rep. Dominicana, Uruguay, Venezuela

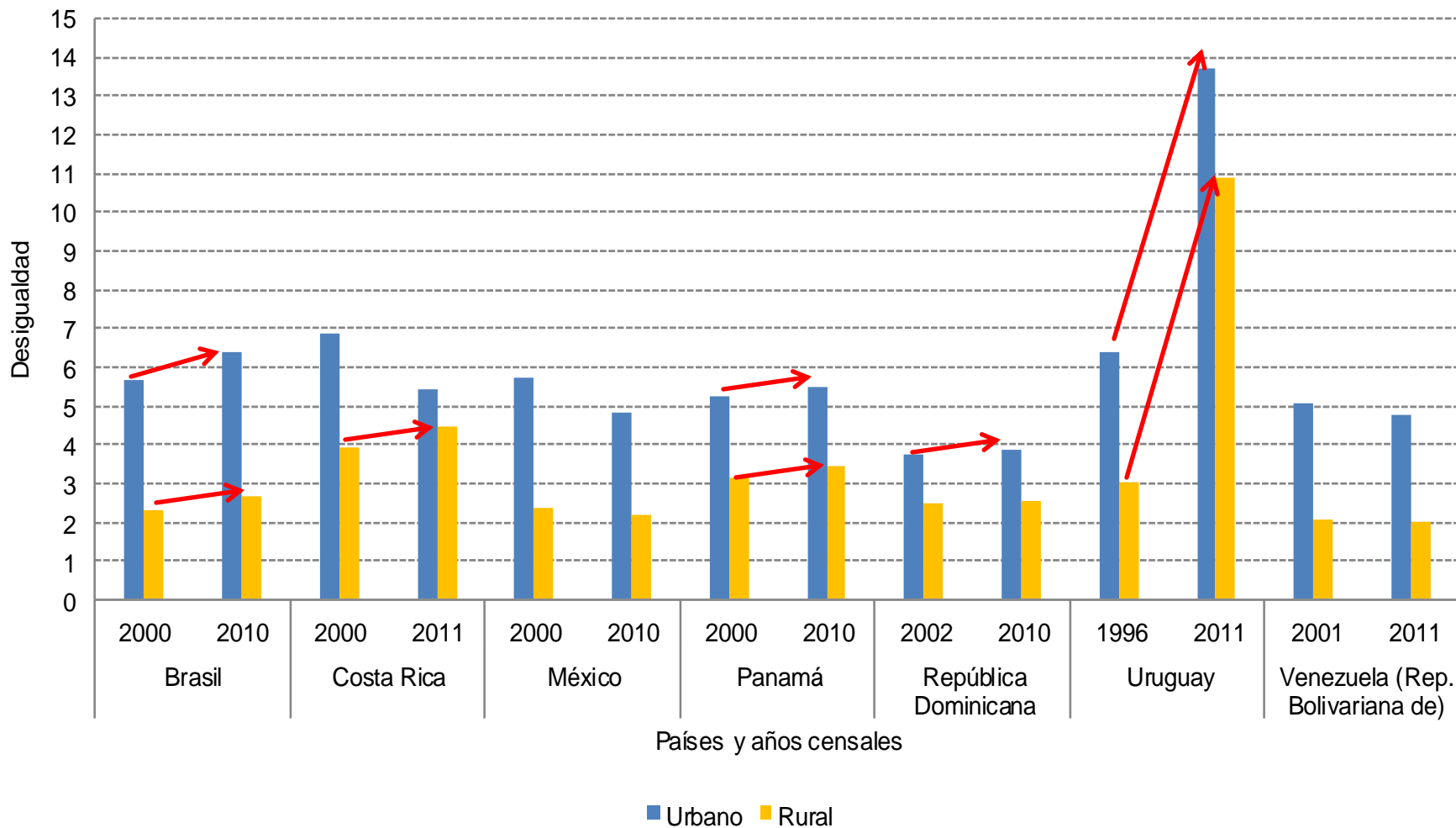
**Fuente:** Rodríguez, 2014,

# La desigualdad

The image features a solid blue horizontal bar at the top. Below it, the title 'La desigualdad' is written in a large, black, serif font. The background is a light blue gradient with a pattern of overlapping circles and dots in various shades of blue, creating a textured, abstract effect.

# DESIGUALDAD SOCIOECONÓMICA (quintil 1/quintil 5) DE LA MATERNIDAD ADOLESCENTE: AUMENTO EN LA MITAD DE LOS PAÍSES, TANTO EN ZONAS URBANAS COMO RURALES

AMÉRICA LATINA (PAÍSES SELECCIONADOS): DESIGUALDAD DEL PORCENTAJE DE MADRES DE 19 Y 20 AÑOS DE EDAD SEGÚN NIVEL SOCIOECONÓMICO Y ZONA DE RESIDENCIA, CENSOS DE LAS RONDAS DE 2000 Y 2010



# LOS DETERMINANTES PRÓXIMOS

- ✓ Adelantamiento de la iniciación sexual
- ✓ Uso de anticonceptivos escaso, no oportuno o ineficiente



# ADELANTAMIENTO GENERALIZADO DE LA INICIACIÓN SEXUAL

**Muchachas de 15 a 19: Cambio relativo del % de iniciadas antes de los 15 años y % de NO iniciadas**

País y período	Iniciadas antes de los 15	No iniciadas
Bolivia 1989-2008	43.1	-6.3
Colombia 1986-2010	214.0	-37.3
Ecuador 1987-2004	7.7	-5.3
El Salvador 1985-2003	3.5	-0.2
Haití 1994-2012	45.5	3.8
Honduras 2005-2012	23.5	-10.7
Perú 1986-2012	15.4	-13.9
República Dominicana 1986-2007	94.4	-18.7

**PESE AL AUMENTO DEL USO DEL CONDÓN EN LA PRIMERA RELACIÓN SEXUAL, LA INICIACIÓN PROTEGIDA ES AÚN MUY BAJA Y, ADEMÁS PARECE SER MENOS EFECTIVA**

<b>País y fecha de la encuesta</b>	<b>Porcentaje</b>
Bolivia, 2008	16.5
Colombia, 2010	55.5
Chile, 2009 (todos los métodos)	58.8
Ecuador, 2004	8.8
Guatemala, 2008-2009 (todos los métodos, 15-24)	18.1
Nicaragua, 2006-2007 (todos los métodos)	24.3
Perú (ENDES continua 2004-2008, procesamiento)	19
España, 1995 (18-19)	85.1

Fuente: Informes de las encuestas, procesamientos de las bases de datos (Chile, Perú, Ecuador), Informe FFS (España)

# COMPARACIÓN PAÍSES SELECCIONADOS DE LA REGIÓN Y ESPAÑA: LA DIFERENCIA ESTÁ EN EL USO DE ANTICONCEPCIÓN Y EN EL ABORTO

## TASA ESPECÍFICA DE FECUNDIDAD

El Salvador: **89**  
(FESAL, 2008)

Perú: **61**  
(ENDES, 2011)

España: **12.7**  
Proyección 2005-2010,  
División de Población  
de las Naciones Unidas

Country	Percent sexually active at different ages <sup>a</sup>				
	Age (%)				
	Mujeres 15-19 años de edad				
El Salvador (N = 2,810)	13 (6.7)				
	14 (13.8)				
	15 (20.9)				
	16 (26.6)				
	17 (32.0)				
	18 (38.0)	40.4, FESAL, 2008, Tabla 4.8, mujeres de 20-24 años de edad,			
	19 (45.5)				
Peru (N = 3,399)	13 (4.4)				
	14 (9.6)				
	15 (17.0)				
	16 (21.4)				
	17 (29.4)				
	18 (40.0)	38.2, ENDES, 2011, Cuadro 5.7 mujeres de 20-24 años de edad			
Spain (N = 802)	16 (21.7)				
	17 (34.8)				
	18 (62.9)				
	19 (78.0)				
	20 (79.5)				

## USO DE ANTICONCEPCIÓN MODERNA EN EL PRIMER COITO

El Salvador: **23**  
(FESAL, 2008, 15-24)

Perú: **26.1**  
(Condón, ENDES 2012, 15-24)

España: **85.1**  
1995, mujeres 18-19 años, FFS

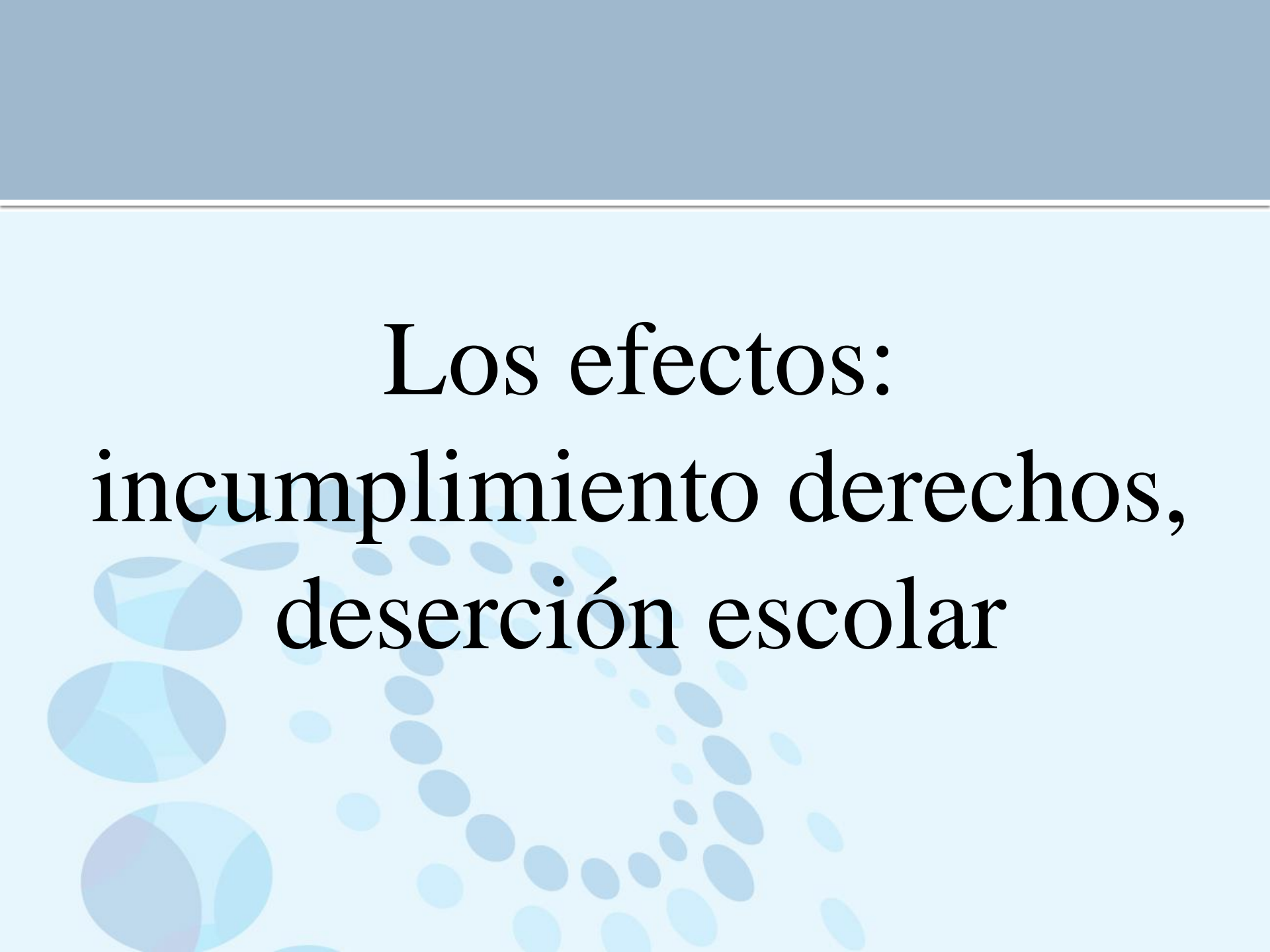
## ABORTO

**4%** del total de embarazos, FESAL 2008, Tabla 10.32

Sin datos

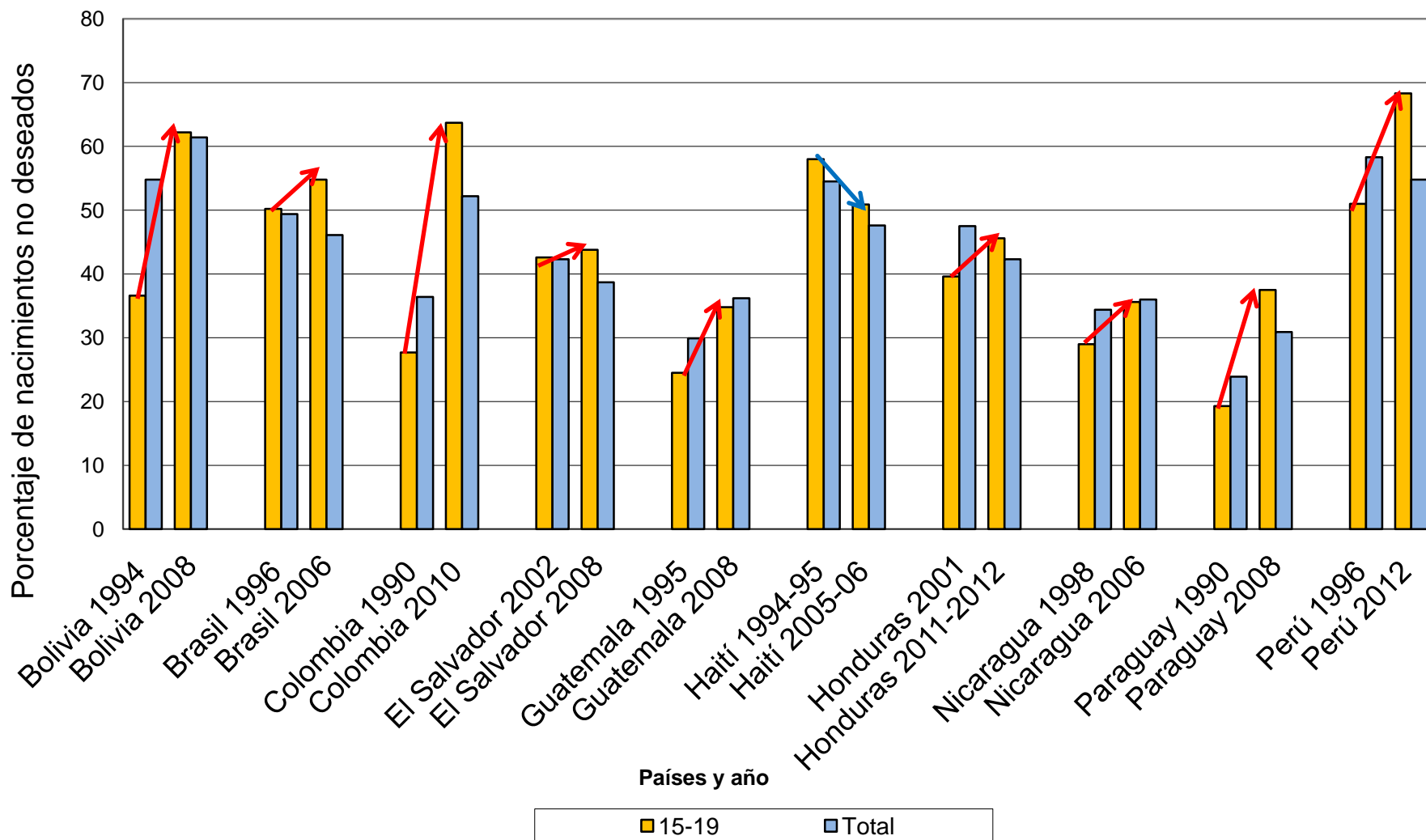
España: **12.7** por mil cada mil mujeres de 15 a 19 años, es decir **50%** del total de embarazos

([www.msc.es/profesionales/saludPublica/prevPromocion/embarazo/tablas\\_figuras.htm#Tabla%201](http://www.msc.es/profesionales/saludPublica/prevPromocion/embarazo/tablas_figuras.htm#Tabla%201))



Los efectos:  
incumplimiento derechos,  
deserción escolar

**AMÉRICA LATINA Y EL CARIBE (PAÍSES SELECCIONADOS, DOS ENCUESTAS): NACIMIENTOS **NO PLANIFICADOS O NO DESEADOS** EN LOS CINCO AÑOS QUE PRECEDIERON A LA ENCUESTA DE REFERENCIA (INCLUIDOS LOS EMBARAZOS EN CURSO EN EL PERÍODO DE LA ENCUESTA), MADRE MENORES DE 20 AÑOS AL NACIMIENTO Y TOTAL (EN %)**



# EFFECTO DE LA FECUNDIDAD ADOLESCENTE LATINOAMERICANA: TRUNCAMIENTO DE TRAYECTORIAS ESCOLARES

País	Año de la encuesta	Volvió a estudiar	No Volvió a estudiar	No interrumpió sus estudios
Ecuador	2004	<b>15%</b>	<b>42%</b>	43%
	1999	<b>5%</b>	<b>32%</b>	63%
El Salvador	2008	<b>14%</b>	<b>47%</b>	39%
	1998	<b>13%</b>	<b>66%</b>	22%
Nicaragua	2006/2007	<b>7%</b>	<b>34%</b>	59%
Honduras	2001	<b>22%</b>	<b>41%</b>	37%
Paraguay, 2008	2008	<b>0%</b>	<b>53%</b>	47%

# REFLEXIONES FINALES SOBRE DETERMINANTES SOCIALES Y POLÍTICAS

- ✓ Pobreza, desigualdad y proyectos de vida
- ✓ Instituciones que no actúan preventivamente
- ✓ Adolescencia y sus características
- ✓ Cultura de la reproducción temprana
- ✓ Políticas y programas débiles o poco pertinentes

¡Gracias!

[www.cepal.org/celade](http://www.cepal.org/celade)

[jorge.rodriguez@cepal.org](mailto:jorge.rodriguez@cepal.org)



NACIONES UNIDAS



**CELADE** División de Población, CEPAL  
Population Division, ECLAC