

Las Migraciones Internacionales Potenciales y Efectivas en Cuba*

Cristina López-Calleja Hiort-Lorenzen*

Palabras-clave: Migrante potencial externo, Método estadístico de correspondencias.

Resumo

En la Encuesta Nacional de Migraciones Internas (ENMI), aparecen datos relativos a la aspiración del encuestado a migrar a otro país, caracterizándose a esas personas por sus atributos sociodemográficos. Partiendo de tablas cruzadas, se abordó el análisis de la existencia de relaciones entre la migración interna y la potencial externa, bajo determinados atributos. Se logró descubrir mediante gráficos del método estadístico multivariado factorial de correspondencias, la formación de dos grupos diferentes de los migrantes potenciales externos, de acuerdo con seis variables sociodemográficas consideradas simultáneamente, que caracterizan a los migrantes. En otros gráficos de correspondencias, se pudo observar que existen diferencias en cuanto a los migrantes potenciales externos que tienen una experiencia migratoria interna previa, y aquellos que desean emigrar por primera vez. Además se realizó un análisis sobre el comportamiento de la migración externa a partir del año 1959 hasta el 2007, comprobándose la reducción del crecimiento neto y el aumento del saldo migratorio negativo. En el análisis de las series cronológicas se observaron tres oleadas migratorias que afectaron a otras variables demográficas, además se concluye que ha habido un cambio en cuanto a la política migratoria y el tratamiento a los emigrantes por parte de los cubanos residentes en el País, También se constató que la mayoría de la población cubana reconoce, a pesar de las carencias y demás dificultades, las posibilidades y ventajas del Socialismo y se mantiene a pesar de ello al lado de la Revolución. La migración cubana es manipulada por los enemigos de la Revolución Cubana, por lo que constituye un problema de seguridad nacional, y hasta ahora, la política migratoria ha sido defensiva y restrictiva, pero el proceso de normalización de las relaciones entre Cuba y su emigración es continuo, irreversible y permanente, ya que la mayoría de los emigrados concuerdan con esa normalización.

* Trabajo presentado en el III Congreso de la Asociación Latinoamericana de Población, ALAP, realizado en Córdoba –Argentina, del 24 al 26 de Septiembre de 2008.

* Centro de Estudios Demográficos, Universidad de La Habana, Cuba, e-mail: cristina@cedem.uh.cu

Las Migraciones Internacionales Potenciales y Efectivas en Cuba*

Cristina López-Calleja Hiort-Lorenzen*

Introducción

La migración internacional o externa de la población es un proceso complejo que responde a una diversidad de condiciones económicas, sociales, psicológicas y culturales y a desiguales niveles de desarrollo.

El análisis de las migraciones internacionales indica que los factores que explican e intervienen en el inicio del proceso migratorio, por una parte, son resultado de las tensiones que se producen en las sociedades entre las expectativas de los actores y su estado o situación actual, y por otra al mismo tiempo generan nuevas tensiones que pueden llegar a modificar los estratos sociales.

La migración internacional ha jugado un papel decisivo en la evolución histórica del desarrollo económico de muchos países actualmente desarrollados, y se piensa que ha sido y continuará siendo cada vez más importante para el desarrollo de países pobres o de reciente crecimiento económico”.

Tanto los patrones como tendencias de la migración internacional parecen variar enormemente entre regiones y entre países a lo largo del tiempo. Aunque los casos deben ser estudiados de manera particular, pueden hacerse algunas generalizaciones: los migrantes se trasladan desde los países pobres a los ricos, es más probable que sean del sexo masculino cuando migran solos, son en general personas jóvenes y más calificadas, lo hacen por motivos económicos y en general para elevar el nivel de vida, con excepción de los desplazados por contiendas bélicas y desastres naturales y los refugiados políticos o religiosos.

En la América Latina y el Caribe son cada vez más frecuentes las expresiones de preocupación por la movilidad de las personas entre países, sus repercusiones y la situación de los migrantes. Frente a este panorama, no existen aún conocimientos detallados ni respuestas concordantes a sus desafíos, potencialidades y problemas¹.

En este trabajo se presenta una síntesis del análisis de la migración potencial externa a partir de la Encuesta de Migraciones Internas (ENMI) realizada en 1995 en Cuba y a continuación se realiza un análisis resumido del valor e intensidad de la migración internacional en Cuba, en distintas etapas y en particular a partir del triunfo de la Revolución Cubana, en enero de 1959, sus características, y la especial situación vivida a partir de la década del 90. Se analiza la evolución histórica, 1959-2006, del saldo migratorio externo y su tasa; el comportamiento y cambios de la presencia de la población de origen cubano en algunos países según censos de

* Trabajo presentado en el III Congreso de la Asociación Latinoamericana de Población, ALAP, realizado en Córdoba –Argentina, del 24 al 26 de Septiembre de 2008.

* Centro de Estudios Demográficos, Universidad de La Habana, Cuba, e-mail: cristina@cedem.uh.cu

¹ Simposio sobre Migración Internacional en la América (2000), Antecedentes, Documento de Presentación, Costa Rica.

población de la década del 90 y de inicios de la década del 2000, y la distribución de la población de origen cubano en países del Mundo en diciembre del año 2007.

Antecedentes históricos.

La migración de Cuba se distingue por sus condicionantes históricas, económicas y geopolíticas. Este no es un fenómeno nuevo ni específico del siglo pasado, aunque adquiere rasgos diferentes con el proceso iniciado al triunfo de la Revolución Cubana, y que después de más de cuarenta y nueve años continúa presente¹. No obstante, el caso cubano según las cifras que aporta en el contexto de los grandes flujos migratorios, no clasifica entre los primeros lugares en el mundo.

Desde su descubrimiento en 1492 y hasta principios de la década de 1930 del siglo XX, Cuba fue un país de inmigración externa, tanto de españoles, como de africanos, chinos, yucatecos, etc. Durante siglos gran parte de la inmigración era forzada, en calidad de esclavos. En 1841 la proporción de personas de la raza negra con relación a la población total alcanzó un 60 %, lo cual asustó a la naciente burguesía criolla² y española³. A partir de la década del 30 el intercambio migratorio con el exterior se vuelve negativo y dirigido fundamentalmente hacia los Estados Unidos de Norte América al igual que venía sucediendo para los restantes países de Latinoamérica.

La emigración internacional que sobrevendrá después de 1959 desde Cuba se concreta en etapas o ciclos, con flujos que se diferencian en el orden cualitativo y cuantitativo, de acuerdo con sus rasgos sociodemográficos y motivaciones. Existe una diferencia significativa entre la emigración que se produce entre 1959 y 1962 e incluso hasta 1965 y el resto de las oleadas. Así, los primeros migrantes se autodefinen como exiliados, reciben los impactos directos de la acción de la política migratoria de Cuba, en particular su carácter defensivo y restrictivo. Tal problemática impacta al resto de las oleadas hasta hoy⁴.

- Un primer grupo: varones que trabajan, que tienen entre 30 y 50 años, y están unidos o casados, con un nivel de instrucción universitario.
- Un segundo grupo: Mujeres entre 15 y 29 años, solteras, que se encuentran buscando trabajo o en los quehaceres del hogar, y que tienen un nivel medio o de hasta primaria.

Análisis de las características atendiendo al ciclo migratorio de los cubanos

A continuación se muestran los primeros resultados que se obtuvieron mediante la aplicación del método estadístico del análisis factorial de correspondencias, donde fue posible establecer, dentro del potencial migratorio externo, una diferenciación entre los migrantes con una trayectoria de traslados precedentes y aquellos que manifiestan sus deseos de residir en otro

¹ PÉREZ, Lisandro. "La emigración y la crisis estructural de la República. 1946/ 1958". *Revista Temas*. No.24.2001.

² Se le llamaba criollas a las personas que eran hijos de españoles nacidos en Cuba, y que junto a los esclavos africanos fueron conformando la nacionalidad cubana.

³ Hernández Castellón, R., (1986), *El Proceso de la Revolución Demográfica en Cuba*, Centro de Estudios Demográficos, Universidad de La Habana, Cuba.

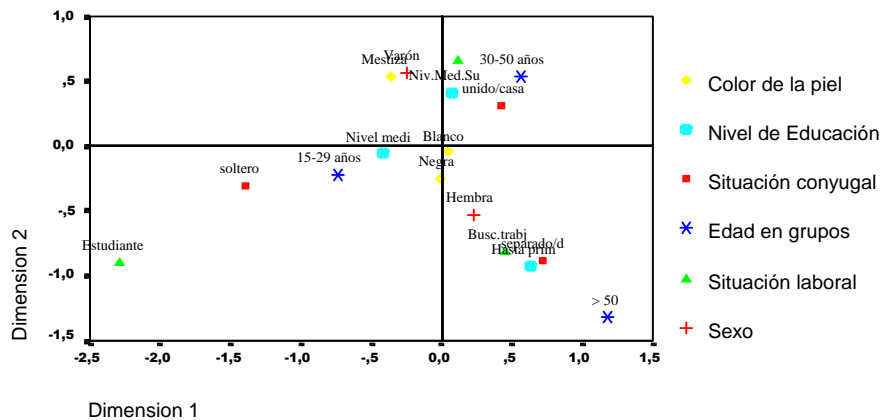
⁴ Existen varias periodizaciones de los flujos migratorios desde Cuba hacia los Estados Unidos a partir de 1959, realizadas por autores en Cuba y el exterior. En ellas se toman en cuenta elementos históricos, sociodemográficos y políticos y distribuyen las cifras de emigrantes por etapas. En este trabajo se asumen seis etapas: 1959-1962, 1965-1973, 1980, 1984-1994 y 1995 al presente. Cada una marca rasgos en particulares en cuanto a cifras, vías utilizadas y rasgos de los emigrantes.

país, sin haber tenido algún movimiento migratorio previo, teniendo en cuenta cada una de las variables que se analizaron en gráficos de correspondencias simples.

Gráfico 1: Análisis de Correspondencias Múltiples

Características de los Migrantes Potenciales Externos

699 individuos



Según estos resultados *las variables sociodemográficas que se asocian a los migrantes múltiples con intención de continuar el ciclo migratorio al exterior del país* indican que esas personas son: hombre o mujer (el sexo no constituyó una variable diferencial entre ambos grupos), blancos, que cuentan entre 30 y 50 años de edad, que mantienen algún vínculo conyugal, un nivel de escolaridad bajo (frecuentemente de hasta primaria) y cuya situación respecto a la actividad económica es desventajosa, o sea, buscan trabajo, o se ocupan en los quehaceres del hogar o están jubilados o pensionados.

En cambio *las variables sociodemográficas que se asocian a las personas que desean iniciar su trayectoria migratoria, con un movimiento que rebase el territorio nacional* indican que son: hombre o mujer, más joven (entre 15 y 29 años), soltero, mestizo o negro, con un nivel educacional que sobrepasa la enseñanza media, con una tendencia a ser media superior o universitaria, y que se encuentra vinculado a una actividad económica productiva.

Por último, se resalta una cuestión, que en términos de motivos o razones para migrar, distingue a Cuba del resto de los movimientos migratorios internacionales, y es la poca presencia del motivo laboral para explicar la migración. Apenas un 2%, para ambos grupos, declara querer marcharse para buscar trabajo, ni siquiera entre aquellos con una situación respecto a la actividad económica desfavorable. Aunque implícitamente, pudiera suponerse que este motivo está presente en otras respuestas, lo cierto es que explícitamente no resultó, en ese momento, un motivo prioritario.

Se analiza actualmente la emigración potencial externa que incluye una comparación con los resultados que se ofrecen en este trabajo.

Migración efectiva al Triunfo de la Revolución (Años 1959-1969)

Con el triunfo de la Revolución en 1959, el flujo migratorio hacia los Estados Unidos se hace irregular, en dependencia de los acuerdos migratorios y de la situación sociopolítica entre los dos países, motivados tanto por la propia evolución del proceso revolucionario, como por la gran contradicción especialmente económica entre los Estados Unidos y Cuba.

La ruptura del patrón migratorio tradicional, incluye el aumento de las cifras de personas que emigran, y la modificación de los actores sociales envueltos en dicho fenómeno. Estados Unidos continúa siendo el principal país receptor de la emigración cubana, aunque se modifica sustancialmente su actitud, a partir de manejar durante casi cincuenta años, el factor emigración en el contexto de su política de hostilidad hacia la Revolución Cubana. Cuba pasa a integrar el contenido de una política que se desarrolla desde la década de los 50, para beneficiar bajo la condicionante de "refugiados" a los migrantes de los países del entonces campo socialista. Se aplican políticas de recepción, estímulo y restricción selectiva de los cubanos, acordes a diferentes etapas de la relación antagónica entre los dos países, a la situación interna de la sociedad cubana y a las tendencias y prioridades de la política inmigratoria norteamericana.

En tales marcos se inscriben el Programa de Refugiados Cubanos a inicios de los 60 y la Ley de Ajuste Cubano de 1966. La citada Ley se fundamenta en el tratamiento de refugiado político que se otorga al inmigrante cubano en ese país, política presente hasta nuestros días.

Migración en las décadas de los años 70 y 80

A partir de los altos grados de politización e ideologización en el orden de la política y de la ideología, éstos están presentes en el flujo migratorio externo, y han tenido gran repercusión en la política revolucionaria al respecto, en particular en el tratamiento, tanto al tema migratorio en general como a las personas que decidían salir del país. Se crea una representación a nivel social muy definida de "quien se va" y de la actitud y relaciones con estas personas, donde el rechazo y la estigmatización prevalecieron sin alternativas en los primeros 20 años de la Revolución. Con posterioridad se han matizado a tenor de los cambios y flexibilización de la política migratoria de Cuba y de la propia composición, cada vez más heterogénea, de la comunidad cubana en el exterior y en especial en los Estados Unidos, unido a que se ha producido un proceso de cambio en la percepción del fenómeno migratorio externo en Cuba, de manera general.

En consecuencia, la actitud de la población residente ante la emigración ha sido diversa. En los primeros tiempos, hasta inicios de los 80 y a pesar de la existencia del diálogo del 78 entre Representantes de la Comunidad Cubana y el Gobierno Cubano, prevalecieron los códigos de Rechazo y una fuerte ideologización, donde la acción de los mecanismos políticos y de los actores sociales generalmente se complementaban.

Migración a partir de la década del 90

Como es conocido el bloqueo norteamericano contra Cuba, la desaparición de los principales socios comerciales del país, y deficiencias estructurales y de dirección en la economía cubana, trajeron consigo, entre otras consecuencias, la disminución del producto interno bruto y el desarrollo de un mercado negro parasitario de la economía estatal, acentuándose el deterioro de la situación económica en la década de los 90; tan sólo el bloqueo económico norteamericano, mediante sus múltiples variantes, ha costado exclusivamente por la

disminución del volumen del comercio con filiales de compañías norteamericanas, más de 1000 millones de dólares.

La situación económica se ha reflejado en las características de la emigración y constituye un factor esencial para el análisis del potencial migratorio. El poder adquisitivo del salario disminuyó al afectarse por una inflación de tres dígitos, la cual se desarrolló en un período extremadamente breve con drásticas repercusiones en la disminución del nivel de vida de la población. Un elemento importante que influye en la migración externa en general es el auge en las comunicaciones con su globalización y, en especial en Cuba, el alto y masivo nivel instructivo y cultural de la población, que ha incrementado sus necesidades socio económicas, las cuales están en contradicción con el insuficiente desarrollo económico aún alcanzado en la sociedad cubana actual.

Un aspecto de gran importancia en este análisis es la promoción en la población cubana, de sentimientos de pertenencia o identidad a su sociedad subdesarrollada, que requiere para su desarrollo del apoyo unido del arsenal humano que la Revolución ha cultivado, con grandes obstáculos, en el contexto mundial actual. En realidad la mayoría de la población cubana reconoce, a pesar de las carencias y demás dificultades, lo positivo de la construcción del Socialismo y se mantiene firme al lado de la Revolución.

En la década de 1990, como consecuencia del redimensionamiento de la economía y de la sociedad cubana, se produce una diversificación de los destinos migratorios externos, en especial, a países de Europa Occidental y América Latina; los casos más representativos en orden de magnitud son España, Italia, Puerto Rico, Méjico, Alemania, Canadá y Venezuela. Los rasgos del flujo migratorio externo de Cuba en esa década del pasado siglo, se caracterizan por la combinación de la emigración definitiva y temporal, y las visitas de emigrados cubanos a su país, que pudieran estar en un estimado de más de 160 000 sólo entre 1995 y 1997¹.

La Ley Helms - Burton, promulgada en 1996, significó un endurecimiento del bloqueo contra Cuba, ya de por si inhumano, agudizando el nivel político de alta conflictividad entre los Estados Unidos y Cuba y con la Unión Europea, por su alineación a esa política.

La acción del bloqueo en gran medida ha determinado las oleadas o ciclos migratorios, cuando las acciones de la parte cubana conformaron hechos tales como Camarioca y Puente aéreo en 1965-72, Mariel en 1980, y los balseros de 1994, para dar salida a la interrupción del flujo migratorio y provocar conversaciones migratorias que han devenido en la adopción de canales para la normalización legal del flujo migratorio. Así, la crisis migratoria de 1994 tiene su explicación en los elementos relacionados con el trato preferencial otorgado por los EEUU a los emigrantes cubanos que arribaban de manera ilegal e indocumentada a ese territorio, así como en los factores relativos a la crisis por la que atravesó la sociedad cubana en los noventa.

Los acontecimientos desde 1999 hasta la fecha, iniciados con la tragedia del caso del niño Elián González², corroboran la nefasta acción de la Ley de Ajuste Cubano. Su aplicación entre 1966 y 1999 abarcó a más de 597 200 cubanos¹.

¹ Martín Consuelo. "Emigración y Vida Cotidiana en Cuba". Tesis doctoral. Universidad de La Habana.2000 ; Aja Antonio. " La emigración cubana entre dos siglos. Revista Temas. No.26.2001

² Niño cubano cuya madre murió en el mar por intentar llegar ilegalmente a los Estados Unidos y que después de ser recogido por unos pescadores un tío y la comunidad contrarrevolucionaria de Miami se opuso a que

En el año 2004 fueron registrados en el Censo de los Estados Unidos más de 1 448 684² personas residentes de origen cubano, con 912 686 nacidos en Cuba y 535 998 descendientes de cubanos. Esa cifra es mayor que el total de la población de la segunda provincia en importancia de la Isla, Santiago de Cuba y sólo es superada en población por la Ciudad de La Habana³. No obstante esto, esta cifra es más baja que la presencia en ese país de la población nacida en Puerto Rico.

La existencia de otros asentamientos en el exterior responde a la determinación de residir en escenarios geográficos diferentes a los Estados Unidos, a la presencia de redes de parentesco y a la tradición en el flujo migratorio hacia estos lugares. A esa dinámica se une la utilización de países "puentes" para arribar a los Estados Unidos, y las trabas encontradas por los inmigrantes para su traslado hacia territorio estadounidense, han provocado la presencia permanente de emigrantes cubanos en esos asentamientos.

Los flujos migratorios desde Cuba históricamente se caracterizan por la multiplicidad de causas que lo explican, al vincularse con factores internos de la sociedad cubana, tales como las transformaciones políticas y económicas, las contradicciones socio-clasistas, las cadenas migratorias que se establecen y el desarrollo de las redes sociales. Existe un mayor predominio de elementos económicos - incluyendo la movilidad laboral- en combinación con factores de orden político y otros como la reunificación familiar y la desconfianza en el proyecto social de la Revolución, para salir de la actual situación socioeconómica.

Durante los últimos 49 años la emigración en su relación con la población residente en Cuba, ha tenido en general, singulares procesos de ruptura y afectaciones a nivel individual, familiar y social. El condicionamiento histórico y la presencia de factores políticos e ideológicos en el proceso migratorio externo influyen en las actitudes de los migrantes y en el resto de la población residente en el país.

Este fenómeno social señala sustanciales modificaciones en relación a momentos anteriores. La tendencia pareciera conducir a la aceptación normal de la determinación individual de emigrar evitando la ruptura familiar, en unión de acciones favorables al acercamiento hacia los cubanos residentes en el exterior. El antecedente de esa manifestación puede encontrarse a fines de la década de los setenta con las visitas de la comunidad cubana residente en el exterior, sin embargo, tanto sus manifestaciones como su propia esencia, lo distinguen significativamente del actual, donde pierden vigencia los códigos político - ideológicos tanto a nivel individual como familiar⁴.

Del análisis de la tenencia de familiares y sus relaciones con ellos en el estudio realizado sobre las salidas ilegales 1993-1994, se obtuvo que el 74,3% de los sujetos tenían familiares en el exterior y en un 68.3% de ellos se relacionaban con éstos. La relación se materializaba en un 25% mediante el envío de paquetes y remesas. Aunque no se cuenta en el país con resultados publicados de investigaciones acerca de la presencia de las remesas de los emigrantes en la economía cubana, se considera que este índice debe haber aumentado

regresara con su padre, quien no lo autorizó a salir ilegalmente de Cuba y que pudo regresar a él con el apoyo de los pueblos y gobiernos cubano y estadounidense.

¹ Statistics Yearbook of Immigration and Naturalization Service. Refugees. 2000

² U.S Department of Commerce. Economics and Statistics Administration. U.S. Census Bureau. 2000
Profile of the foreign-born population in the United States. December 2004.

³ Análisis de la autora a partir de estadísticas censales de Cuba

⁴ Martín Consuelo. "Emigración y Vida Cotidiana en Cuba". Tesis doctoral. Universidad de La Habana. 2000.

sustancialmente entre el 1998 y el 2006, a pesar de todas las prohibiciones por parte de los EEUU, por lo que un importante aporte al nivel de vida de parte de la población lo constituyen dichas remesas mantenidas desde el exterior.

Esos vínculos influyen en la creación de expectativas en aquellos que han pensado o no alguna vez en emigrar, y facilitan un proceso de influencias marcado por el intercambio de ideas, sentimientos y creación de nuevas necesidades, incluso imágenes y proyectos de vida de la sociedad en que viven. De esta forma se introducen contradicciones existenciales en los que se encuentran en Cuba, a partir de las dificultades económicas y otras existentes, que limitan la realización de determinados proyectos de vida. Dichas influencias son mayores en los cubanos que no tienen la vivencia de las injusticias de épocas anteriores bajo el sistema capitalista.

Una breve ojeada al escenario de finales del año 1996 e inicios de la última década, indican que la economía cubana esta comenzando a emerger de su crisis a partir de la aplicación de cambios estructurales, donde la voluntad política y el consenso nacional juegan un rol determinante.

El tema migratorio cubano es manipulado políticamente por los enemigos de la Revolución Cubana, por lo que constituye un problema de seguridad nacional. La política migratoria cubana ha sido hasta ahora defensiva y restrictiva, pero a pesar de ello parece ser por los hechos anteriormente mencionados que el proceso de normalización de las relaciones entre Cuba y su emigración será continuo, irreversible y permanente, ya que se considera que la mayoría de los emigrados concuerdan con esa normalización.

Consecuencias de la migración internacional sobre el crecimiento demográfico

Como lógica consecuencia de los factores históricos, de naturaleza económica y política, ya comentados, en el plano demográfico el saldo migratorio se ha mantenido negativo a partir de 1960, y por tanto dicho saldo continuará incidiendo en la reducción de la tasa anual de crecimiento de la población cubana, tal como revelan los datos de la **tabla 8**.

Hasta el año 2005 se mantuvo positivo el crecimiento de la población cubana, a pesar de la reducción constante de los indicadores de la fecundidad, y por ende del crecimiento natural, y del propio proceso migratorio externo, no así en el 2006 que hubo decrecimiento de la población. Se puede observar más detenidamente este fenómeno a través de las curvas del **gráfico 2** que se acercan a partir del año 2005, ya que el crecimiento natural no logra compensar el carácter negativo del saldo migratorio.

La evolución de la curva representativa del saldo migratorio externo permite destacar tres oleadas o ciclos migratorios con valores más altos desde 1959, ya comentados: 1965-72 (Camarioca-Puente aéreo), 1980 (Mariel) y 1994 (Balseros). En las dos últimas el crecimiento neto y el saldo migratorio tienen el mismo comportamiento de descenso, por lo que el efecto de dichos incrementos del carácter negativo del saldo externo se hicieron sentir sobre el crecimiento neto de la población total. En contraposición a ello, los altos valores del crecimiento natural que experimentó el país en la década del 60 a causa de la expansión de la fecundidad de aquellos años, impiden que se pongan de manifiesto efectos notables del aumento del saldo migratorio externo sobre el crecimiento neto entre 1965 a 1972.

El destino de la emigración cubana hacia el exterior

El predominio de los lugares de destino de las corrientes de migrantes externos, pueden ser estudiados a través de datos procedentes de censos de la población residente de origen

extranjero de otros países, y también de los registros de salida de las oficinas de asuntos exteriores de los diferentes países. Precisamente, acudiendo a esos dos tipos de fuentes universalmente utilizadas, se han construido la **tabla 9** y los gráficos 3 y 4 correspondientes.

La **tabla 9** proporciona información estimada por el Ministerio de Relaciones Exteriores de Cuba, de carácter más universal y más actualizado y correspondiente al año 2007. Esta información se ha estimado a partir de información local de esos países y del número de cubanos allí residentes, que se registran en las oficinas consulares de Cuba en el exterior.

Según esta fuente, habían registrados en diciembre del 2007 aproximadamente **1 135 263** emigrantes cubanos residiendo en **109** países del mundo, tal como revelan las cifras de la **tabla 9**. De éstos el 80 % residen en Norteamérica, especialmente en Estados Unidos, donde alcanzan el 79%, mientras que representan tan sólo 1 % en Canadá. En Latinoamérica reside el 8 %, en Europa el 12 % y en los demás países menos del 1 %. (**gráfico 3**)

Los países con más población de origen cubano son entonces y en orden descendente: Estados Unidos, España, Italia, Puerto Rico, Méjico, Alemania, Canadá, Venezuela, Costa Rica, Chile, República Dominicana, Francia y Nicaragua, situación esta que también se ha reflejado en el **gráfico 4**.

El intercambio migratorio con países de África, Asia y Oceanía se ha incrementado en comparación con años anteriores en que era casi nulo, y hoy viven en esas regiones más de 3383 cubanos.

El incremento de posibilidades de viajes de estudiantes becados, de intelectuales, profesores, técnicos y obreros cubanos a distintos países con mayor o menor nivel de desarrollo indistintamente, con los que Cuba ha sostenido y mantiene acuerdos de colaboración e intercambios en varias esferas, ha propiciado el movimiento migratorio y el establecimiento en condiciones de residentes de cifras de cubanos, quienes por distintas circunstancias de orden socioeconómico e inherente a las orientaciones particulares de sus proyectos individuales de vida, escogen esos países para residir, quizás por hacerse una idea positiva exagerada o falsa de las bondades socioeconómicas de esos países.

De los cubanos nacidos en Cuba (12 374 306), el 91 % reside en el país, el 7 % en Norteamérica, el 1 % en Europa, menos del 1 % (0,7%) en Latinoamérica y el Caribe, y también mucho menos del 1 % en otros países del mundo.

A modo de conclusiones.

La aplicación del método estadístico multivariado permitió observar claramente en un gráfico de Análisis de Correspondencias Múltiple la formación de **dos grupos diferentes de migrantes potenciales externos, de acuerdo con las categorías de las seis variables consideradas simultáneamente** y que representan las características de todos los migrantes potenciales considerados, lo cual puede ser relevante para un análisis de tipo teórico.

Estos grupos fueron: Un grupo donde aparecen los varones que trabajan, que tienen entre 30 y 50 años, y están unidos o casados, con un nivel de instrucción medio superior o universitario y, otro grupo donde aparecen las mujeres entre 15 y 29 años, solteras, que se encuentran buscando trabajo o en los quehaceres del hogar, y que tienen un nivel medio o de hasta primaria.

También en varios gráficos de Análisis de Correspondencias Simple se pudo observar la diferencia en cuanto a las características que presentan los migrantes potenciales externos que

tienen una experiencia migratoria interna, y aquellos migrantes potenciales externos que desean emigrar por primera vez. O sea, se pudo constatar que *un acto migratorio fuera del país, implica una selección: aquellos con una “aptitud natural”, con características sociodemográficas que denotan más posibilidades, mejor nivel de educación, mejor preparación profesional por su vínculo laboral, y juventud, o aquellos que aparentemente se presentan más vulnerables es decir con menos posibilidades, menor nivel de educación frecuentemente de hasta primaria, no tan jóvenes, con algún vínculo conyugal y cuya situación respecto a la actividad económica es desventajosa, o sea, buscan trabajo, o se ocupan en los quehaceres del hogar o están jubilados o pensionados, pero que tienen una experiencia migratoria previa* que “los prepara” para asumir nuevos retos. Para este grupo la migración interna se convierte en etapas de preparación necesaria.

Los teóricos de la población plantean que la migración, mas condicionada a factores económicos y sociales, es una variable a través de la cual se puede interpretar a la sociedad, porque es capaz de traslucir los disímiles procesos sociales que acontecen en ella, los del presente y los que están por venir.

El análisis exploratorio que este trabajo ha realizado, puede servir de apoyo para abrir líneas de investigación que aborden con profundidad las relaciones entre migraciones internas y externas en Cuba. El ciclo migratorio del cubano es un proceso complejo y no puede separarse, solo porque las cifras estadísticas, así lo expresen, en flujos externos o internos. Representa, per se, un fenómeno social sistémico, e interdependiente.

El carácter masivo de las migraciones internacionales efectivas aumenta a nivel internacional, motivado por la diferencia en el nivel de vida entre países, la inestabilidad política, los cambios climáticos y conflictos bélicos, étnicos y religiosos y la búsqueda en fin de mejores condiciones económicas y sociales de manera general. Cuba, país subdesarrollado, no escapa de esa regularidad histórica y también geográfica.

Un elemento importante que ha ido influyendo en la migración externa a escala mundial es el auge en general de las comunicaciones con su globalización y, en especial en Cuba, lo ha sido el alto y masivo nivel instructivo y cultural de la población, que ha incrementado sus necesidades socio económicas, las cuales están en contradicción con el insuficiente desarrollo económico aún alcanzado en la sociedad cubana actual.

La migración internacional en Cuba se distingue por sus condicionantes históricas, económicas y geopolíticas. Este no es un fenómeno nuevo ni particular del siglo pasado, aunque adquiere rasgos diferentes con respecto a otros países y a la propia evolución histórica de la población cubana. A partir de la década del 30 el intercambio migratorio con el exterior se vuelve negativo y dirigido fundamentalmente hacia los Estados Unidos de Norte América al igual que venía sucediendo para los restantes países de Latinoamérica.

La emigración internacional que distinguirá al país después de 1959 es factible de enmarcar en etapas o ciclos, que en cierta medida dependen del carácter que han ido asumiendo las relaciones entre Cuba y EEUU, y en especial de la política migratoria esgrimida por éste último como un arma de hostilidad contra Cuba y la acción del bloqueo de los sucesivos gobiernos estadounidenses contra Cuba, que han contribuido a obstaculizar el proceso de desarrollo social y económico del país.

En la década de 1990, se produce en Cuba una diversificación de los destinos migratorios externos, en especial, a países de Europa Occidental y América Latina. Por otra parte los rasgos del flujo migratorio externo de Cuba en esa década del pasado siglo, se caracterizan por la combinación de la emigración definitiva y temporal.

Al comienzo del siglo XXI, en su primera década, la migración internacional constituye un asunto clave de la agenda social de los países y que ha suscitado la atención de los gobiernos, sociedades civiles, medios académicos, organismos internacionales e incluso, organizaciones de los propios migrantes, creadas para defender sus derechos.

El tema migratorio cubano continúa siendo manipulado políticamente por los enemigos de la Revolución Cubana, por lo que constituye un problema de seguridad nacional. La política migratoria cubana ha sido hasta ahora defensiva y restrictiva, pero a pesar de ello se impone de hecho la normalización de las relaciones entre Cuba y su emigración.

Sólo un cambio en la situación del conflicto bilateral, que signifique la eliminación del bloqueo impuesto en 1962 y una incidencia concreta en el tema migratorio, podría modificar el tratamiento a nuevos inmigrantes de origen cubano.

Como lógica expresión de los factores históricos, de naturaleza económica y política, ya comentados, en el plano demográfico, el saldo migratorio continuará incidiendo en la reducción de la tasa anual de crecimiento de la población cubana.

Bibliografía

1. Bueno E., (2001), Conferencias desarrolladas en un curso de postgrado en el Centro de Estudios Demográficos, Universidad de la Habana.
2. Crivisqui, E.y Villamonte, G., (1997), Presentación de los métodos de Análisis Factorial de Correspondencias Simples y Múltiples, Programme de Recherche et D'Enseignement en Statistique Appliquée (PRESTA), Cuba-Belgica-Union Europea.
3. Cuadras, C.M., (1981), .Métodos de Análisis Multivariante. Editorial Universitaria de Barcelona.
4. Fomby, Paula, (1999), The Environmental Effects of Timing Migration According to the Household Life Cycle, Bringing the household into the population and environment debate: the ..., CDE Working Paper No. 98-31, Center for Demography and Ecology. University of Wisconsin- Madison, e-mail: pfomby@ssc.wisc.edu.
5. Greenacre, M., (1984), Theory and Applications of Correspondence Analysis. Academic Press, New York, USA.
6. Jambu, M., (1990), Exploratory and Multivariate Data Analysis. Academic Press.
7. León, E., (1996), Encuesta Nacional de Migraciones Internas (ENMI). Elementos de su diseño, Grupo Ejecutivo Nacional.
8. López-Calleja, C., (2002), Cap.2 de la tesis doctoral “Métodos estadísticos multivariados aplicados a las migraciones en Cuba, a partir de una encuesta”, publicada en el 2003 en un CD del Centro de Desarrollo Educativo de la Universidad de la Habana.
9. Mardia, K.W., Kent, J. T., y Bibby, J. M., (1979), Multivariate Analysis.
10. Morejón Seijas, B., (1994), Marcos Teóricos para la Interpretación de la Migración, CEDEM, Universidad de la Habana.
11. Mulder C. (1991): Dynamics in short and long distances migration: age –specific motives. Paper prepared for the International Seminar on Population Geography, Netherlands, April 7-10. Amsterdam. University of Amsterdam.
12. Norusis,M.J., (1994),.Manual del paquete de programas del SPSS para Windows.Ed. SPSS Inc.
13. Simposio sobre Migración Internacional en las Américas, (2000), Antecedentes, Documento de Presentación, Costa Rica.

ANEXO – Tablas de frecuencias

Tabla 1: Cantidad de migrantes potenciales Em la vivienda

Emigrantes por vivienda	Frecuencia	%
1	274	40,5
2	213	31,5
3	117	17,3
4	53	7,8
5	13	1,9
8	7	1,0
Total	677	100,0

Tabla 2: Cantidad de emigrantes Potenciales por sexo, color de la piel y situación conyugal

Sexo	Frecuencia	%
Masculino	330	48,7
Femenino	347	51,3
Total	677	100,0

Tabla 3: Cantidad de emigrantes potenciales grupos quinquenales de edad

Edad	Frecuencia	%
15-19	85	12,6
20-24	125	18,5
25-29	118	17,4
30-34	103	15,2
35-39	67	9,9
40-44	65	9,6
45-49	46	6,8
50-54	25	3,7
55-59	24	3,5
> 60	19	2,8
Total	677	100,0

Color de la piel	Frecuencia	%
Blanca	517	76,4
Negra	77	11,4
Mestiza	83	12,3
Total	677	100,0

Situación conyugal	Frecuencia	%
Unido o casado	417	61,6
Separado o viudo o divorciado	86	12,7
Soltero	174	25,7
Total	677	100,0

Tabla 4: Cantidad de emigrantes potenciales por nivel de educación

Nivel de educación	Frecuencia	%
Hasta primaria	120	17,7
Nivel medio básico	251	37,1
Nivel medio superior o universitario	306	45,2
Total	677	100,0

Tabla 6: Cantidad de migrantes potenciales por motivo de migrar

Motivo por el que ha pensado mudarse	Frecuencia	%
Situación familiar	147	21,7
Matrimonio o divorcio	27	4,0
Vivienda	26	3,8
Condiciones de vida y servicios	262	38,7
Insuficiente recreación	5	0,7
Transporte o comunicaciones	10	1,5
Superación	6	0,9
Conflicto social	16	2,4
Buscar trabajo	4	0,6
Cambiar de trabajo	2	0,3
Mejor salario	6	0,9
Cultivar o criar	12	1,8
Condicional del ambiente	7	1,0
No gusta el lugar	90	13,3
Otra	49	7,2
No sabe o no responde	1	0,1
Datos perdidos	7	1,0
Total	677	100,0

Tabla 5: Cantidad de emigrantes tipo de Familia

Tipología de la familia	Frecuencia	%
Unipersonal	16	2,4
Nuclear	258	38,1
Extendida	339	50,1
Compuesta	64	9,5
Total	677	100,0

Tabla 7: Cantidad de emigrantes potenciales por situación laboral

Situación laboral actual	Frecuencia
Trabaja	314
Disponibile	15
Busca trabajo	51
Estudiante	50
Quehaceres del hogar	157
Jubilado o pensionado o incapacitado	18
Otra situación	72
Total	677

Tabla 8: Evolución histórica del crecimiento neto, saldo migratorio externo y su tasa.

Años	Total Población 31-diciembre	de al Población media	Total Población media	Crecimiento Neto	Tasa de Crecimiento neto (‰)	Saldo migratorio externo	Tasa del saldo migratorio externo (‰)
1959	6 977 229		6 900 886	152687	22,1	12345	1,8
1960	7 077 190		7 027 210	99961	14,2	- 62379	-8,9
1961	7 190 811		7 134 001	113621	15,9	- 67468	-9,5
1962	7 317 935		7 254 373	127124	17,5	- 66264	-9,1
1963	7 511 832		7 414 884	193897	26,1	- 12201	-1,6
1964	7 712 718		7 612 275	200886	26,4	-12791	-1,7
1965	7 907 113		7 907 113	194395	24,9	- 18003	-2,3
1966	8 063 518		7 985 316	156405	19,6	- 53409	-6,7
1967	8 215 145		8 139 332	151627	18,6	- 51972	-6,4
1968	8 352 721		8 283 933	137576	16,6	- 56755	-6,9
1969	8 489 374		8 421 048	136653	16,2	- 49776	-5,9
1970	8 603 165		8 546 270	113791	13,3	- 56404	-6,6
1971	8 751 987		8 677 576	148822	17,2	- 49631	-5,7
1972	8 929 125		8 840 556	177138	20,0	- 16856	-1,9
1973	9 092 659		9 010 892	163534	18,1	- 7073	-0,8
1974	9 231 913		9 162 286	139254	15,2	- 3893	-0,4
1975	9 365 972		9 298 942	134059	14,4	- 2891	-0,3
1976	9 493 133		9 429 553	127161	13,5	- 2891	-0,3
1977	9 600 723		9 546 928	107590	11,3	- 968	-0,1
1978	9 686 400		9 643 542	85677	8,9	- 3462	-0,4
1979	9 754 456		9 720 428	68056	7,0	- 16270	-1,7
1980	9 693 907		9 724 182	-60549	-6,2	- 141742	-14,6
1981	9 753 243		9 723 605	59336	6,1	- 18928	-1,9
1982	9 848 283		9 800 763	95041	9,7	- 8234	-0,8
1983	9 945 688		9 896 986	97405	9,8	- 9533	-0,1
1984	10 043 164		9 994 426	97476	9,8	- 9007	-0,9
1985	10 152 639		10 097 902	109475	10,8	- 8164	-0,8
1986	10 245 913		10 199 276	93274	9,1	- 9635	-0,9
1987	10 356 201		10 301 057	110288	10,7	-4114	-0,4
1988	10 468 661		10 412 431	112460	10,8	-7521	-0,7
1989	10 576 921		10 522 796	108260	10,3	-9279	-0,9
1990	10 694 465		10 635 693	117544	11,1	-5352	-0,5
1991	10 756 829		10 743 694	94681	8,8	-3800	-0,3
1992	10 829 320		10 831 070	72491	6,7	-5604	-0,5
1993	10 895 987		10 904 932	66667	6,1	-3303	-0,3
1994	10 912 924		10 904 455	16937	1,6	- 47844	-4,4
1995	10 947 119		10 965 222	34195	3,1	- 33648	-3,1
1996	10 983 326		10 965 222	36207	3,3	- 20552	-1,9
1997	11 033 993		11 008 659	50667	4,6	- 21000	-1,9
1998	11 076 817		11 055 405	79135	3,9	- 26799	-2,4
1999	11 113 128		11 094 972	36311	3,3	- 31224	-2,8
2000	11 146 203		11 129 665	33075	3,0	- 29322	-2,6
2001	11 168 526		11 157 364	22323	2,0	- 33043	-3,0
2002	11 200 388		11 184 457	31862	2,8	- 30985	-2,8
2003	11 230 076		11 215 229	29688	2,6	- 28675	-2,6
2004	11 241 291		11 235 687	11215	1,0	- 35429	-3,2
2005	11 243 836		11 242 519	2545	0,2	-33348	-3,0
2006	11 239 043		11 241 440	- 4793	- 0,4	-35276	-3,1

Fuentes: OFICINA NACIONAL DE ESTADÍSTICAS. Anuarios demográficos de Cuba de los años respectivos.

NOTAS: Saldo migratorio externo del año N = Cantidad de emigrantes del año N – Cantidad de inmigrantes del año N

$$\text{Población media del año N} = \frac{\text{Población del año N + 1 el 31 diciembre} + \text{Población del año N el 31 diciembre}}{2}$$

$$\text{Tasa del Saldo migratorio externo del año N} = \frac{\text{Saldo migratorio externo del año N}}{\text{Población Media del año N}}$$

$$\text{Crecimiento Neto del año N} = \text{Población del año N+1 el 31 diciembre} - \text{Población del año N el 31 diciembre}$$

$$\text{Tasa de Crecimiento Neto del año N} = \frac{\text{Crecimiento Neto del año N}}{\text{Población Media del año N}}$$

Tabla 9: Población de origen cubano residente en países del Mundo. Año 2007

PAISES O REGIONES	Población^{a)} de cubanos residente en países del mundo	PAISES O REGIONES	Población^{a)} de cubanos residente en países del mundo	PAISES O REGIONES	Población^{a)} de cubanos residente en países del mundo
CUBA	11 239 043	Austria	729	Países Bajos	1 169
CARIBE	26 993	Belarús	56	Polonia	192
Antigua y Barbuda	60 ^{b)}	Bélgica	1 182	Portugal	1 056
Bahamas	239	Bulgaria	271	Reino Unido	1 520
Barbados	136 ^{b)}	Chipre	603	Republica Checa	591
Granada	43	Dinamarca	324	Rumania	29
Haití	88	Eslovaquia	110	Suecia	1 990
Jamaica	1 686	España	74 872	Suiza	2 660
Puerto Rico	20 000 ^{d)}	Federación Rusa	1 384	Ucrania	534
R. Dominicana	4 647	Finlandia	299	Yugoslavia (Servia)	19
Sain Kitts-Nevis	29	Francia	4 493	Otros países	14
Santa Lucía	33	Grecia	355	ASIA Y OCEANIA	1 055
Otros países	32	Hungría	333	Australia	377
AMERICA CENTRAL	27 550	Irlanda	192	Japón	152
Belice	186	Italia	20 796	Kazajstán	40
Costa Rica	5 055	Noruega	500 ^{b)}	Líbano	173
El Salvador	46 ^{c)}	Países Bajos	1 169	Nueva Zelanda	20 ^{b)}
Guatemala	1 045	Polonia	192	Siria	120 ^{b)}
Honduras	565	Portugal	1 056	Turquía	38
México	16164	Reino Unido	1 520	Yemen	25 ^{b)}
Nicaragua	3 000 ^{b)}	Republica Checa	591	Otros países	110
Panamá	1489	Rumania	29	AFRICA	2 328
AMERICA DEL SUR	26 657	Suecia	1 990	Angola	1 096
Argentina	2 985	Suiza	2 660	Bostwana	26
Bolivia	839	Ucrania	534	R. del Congo	44 ^{e)}
Brasil	2 547	Yugoslavia	19	Egipto	57
Chile	4 903 ^{b)}	Otros países	14	Ghana	23
Colombia	1 429	Bulgaria	271	Guinea	29
Ecuador	2 020	Chipre	603	Islas de Cabo Verde	139
Guyana	60	Dinamarca	324	Mozambique	134
Paraguay	275	Eslovaquia	110	Namibia	59
Perú	2 000 ^{b)}	España	74 872	Sudáfrica	189
Uruguay	788	Federación Rusa	1 384	Zimbabwe	20
Venezuela	8 804	Finlandia	299	Otros países	137
Otros países	7	Francia	4 493	OTROS PAÍSES	300
AMERICA D NORTE	903 358	Grecia	355	TOTAL	1135 263
Canadá	10 672	Hungría	333		
EEUU	892 686 ^{b)}	Irlanda	192		
EUROPA	127 697	Italia	20 796		
Alemania	11 424	Noruega	500 ^{b)}		

Nota:

a) Datos suministrados por el Ministerio de Relaciones Exteriores (MINREX) de la República de Cuba.

b) Aparecen los países con población de origen cubano mayor de 10 personas.

b) Datos estimados por el MINREX

c) COMISIÓN ECONÓMICA PARA AMÉRICA LATINA Y EL CARIBE (CEPAL), Migración Internacional en América Latina (IMILA). Naciones Unidas. Boletín Demográfico, enero-2000,

d) Dato estimado según Universidad de Puerto Rico, Ángel Cruz Báez, especialista en asuntos geográficos, El Nuevo Herald, 18 de julio del 2001.

e) Dato estimado por el MINREX menos la estimación de Puerto Rico del inciso d)

GRÁFICO 2: Crecimiento de la población y su saldo migratorio

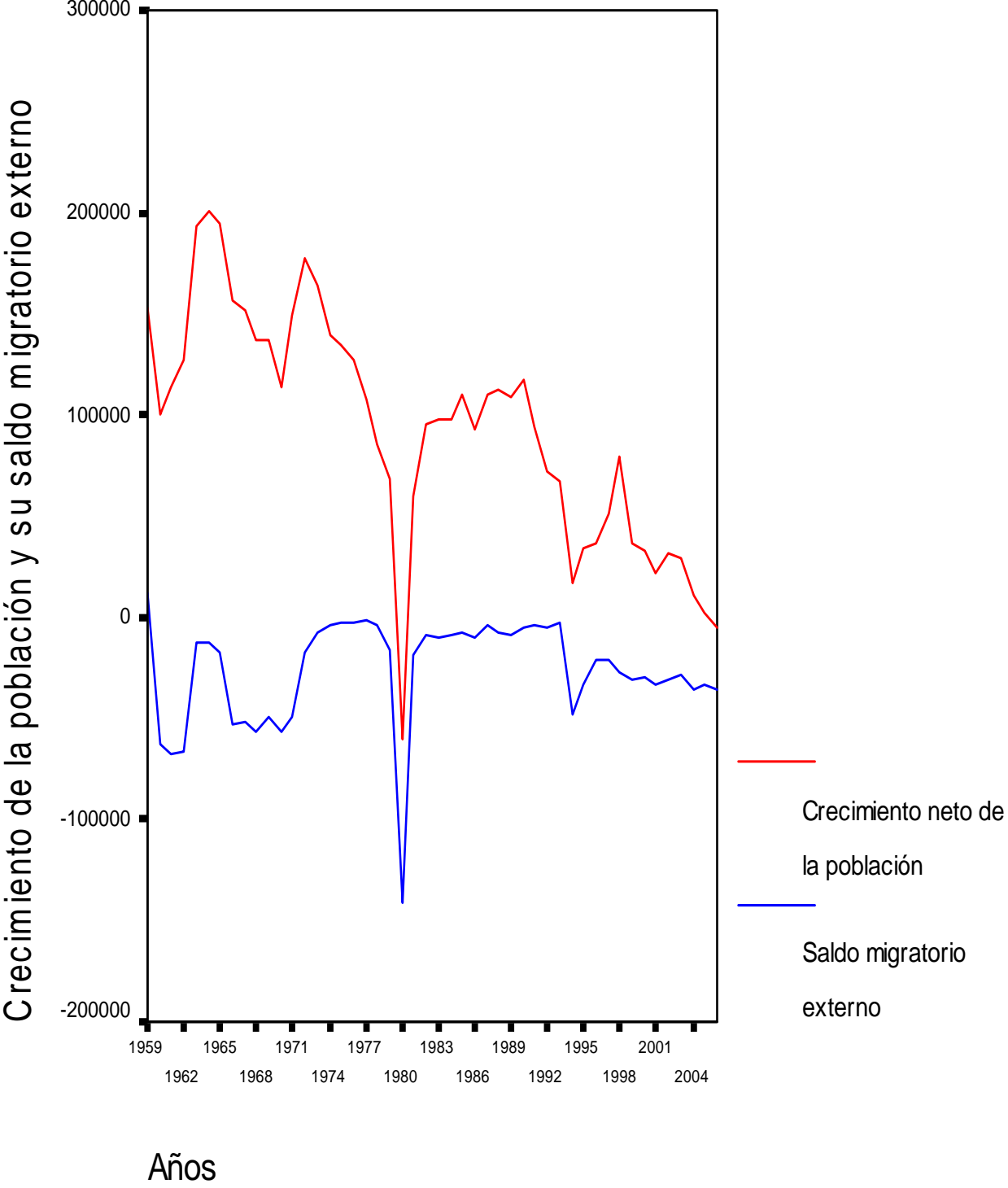


GRÁFICO 3: Población de origen cubano en el Mundo

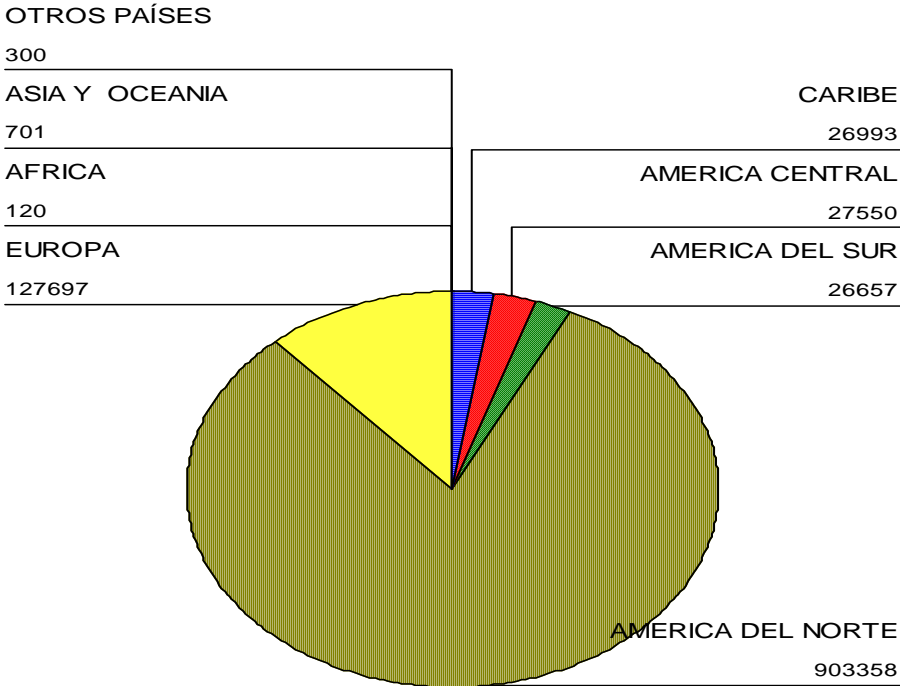


GRÁFICO 4: Países con más población de origen cubano

