

Las trayectorias de las mujeres sin hijos en Uruguay

Objetivo

El objetivo del presente trabajo es describir las características de las mujeres uruguayas que finalizan su vida reproductiva sin haber tenido hijos (nulíparas). Se busca también analizar sus aspiraciones reproductivas y elaborar una clasificación de sus trayectorias de vida, en particular de su trayectoria conyugal.

A pesar de que el fenómeno social conocido como *childlessness* captura la atención de los estudiosos del comportamiento reproductivo, en especial en los países en los que su aumento ha sido grande en los últimos años, todavía es incipiente el conocimiento sobre los factores que inciden en la nuliparidad definitiva (Tocchioni 2018). Sin embargo, diversos trabajos han permitido avanzar sobre algunas asociaciones que se destacan por su regularidad: i) a mayor educación entre las mujeres mayor es la proporción de mujeres sin hijos, ii) las trayectorias conyugales fragmentarias o la no existencia de pareja son determinantes importantes de la nuliparidad (Jalovaara & Fasang 2016; Kreyenfeld, M. and Konietzka, D. 2017), y iii) la postergación del primer nacimiento hacia edades cada vez más tardías ha sido señalado también como un factor relevante (Berrington 2004).

Sobotka (2017) muestra que el fenómeno tiene particularidades históricas que se repiten con cierta regularidad en varios países europeos. En este sentido, entre las cohortes más antiguas de mujeres europeas (nacidas a principios del siglo XX) se observó una proporción alta de mujeres nulíparas. Dicha proporción comenzó a descender y posteriormente registró un aumento entre las generaciones más jóvenes. Es decir, el fenómeno no es nuevo, pero el aumento más reciente se interpreta como el resultado de un fenómeno novedoso: la expansión de la nuliparidad por elección.

En Uruguay, un estudio retrospectivo realizado a partir del censo de 1975 (Pellegrino y Pollero, 2000) ratifica con el avance del siglo XX la maternidad se “democratizó”, sin embargo, la estabilidad reciente de la nuliparidad en Uruguay, en un nivel relativamente bajo, contrasta con la etapa de aumento de la nuliparidad en el caso europeo. En estos países, la caída de la fecundidad a niveles muy bajos estuvo acompañada por un aumento importante de la proporción de mujeres que no tuvieron hijos. En España e Italia, alcanzó a un 21% de las mujeres nacidas a principios de los años setenta; en Alemania se ha ubicado en valores aún más altos (23%) (Sobotka, 2017).

La tasa global de fecundidad uruguaya alcanzó el valor de 1.7 hijos por mujer en 2017 (Ministerio de Salud, 2018). Si bien la decisión de no tener hijos no parece ser hasta el momento un factor que incida en el descenso reciente de TGF (Nathan et al., 2016, Cabella et al., 2017), es esperable que las mujeres que alcanzaron mayor educación culminen su vida reproductiva sin tener hijos en una proporción mayor que las mujeres menos educadas. Aun cuando el nivel educativo funciona como un diferenciador social de las elecciones reproductivas, es cierto que en ellas interviene un conjunto de factores que, si bien pueden estar indirectamente relacionados con la educación, son reflejo también de elecciones y restricciones que se manifiestan en otros órdenes de las experiencias vitales. Las decisiones no necesariamente se toman un momento identificable del tiempo, sino a lo largo de toda la vida reproductiva, por lo que la nuliparidad puede ser resultado de trayectorias diversas (Mynarska et al. 2015). Por ejemplo, puede resultar de la ausencia de intenciones de tener hijos, o puede ser resultado de preferencias adaptativas

tras una trayectoria conyugal inestable o la aspiración de logros específicos en el ámbito laboral que compiten con los proyectos reproductivos.

Considerando que en la decisión o en la situación de no tener hijos al final de la vida reproductiva interviene un conjunto de factores de diversa índole, este trabajo, de naturaleza exploratoria, pretende avanzar en la respuesta a las siguientes preguntas:

- ¿Cuántas y quiénes son las mujeres uruguayas que llegan sin hijos al final de su vida reproductiva en Uruguay?
- ¿Cuáles son las distintas trayectorias de vida que conducen a la nuliparidad?
- ¿En qué medida la nuliparidad es el resultado de aspiraciones reproductivas frustradas y en qué medida de aspiraciones logradas?

Datos y métodos

En este trabajo adoptamos una estrategia de métodos combinados, a partir de la información recogida en los censos nacionales, en la Encuesta Nacional de Comportamientos Reproductivos (ENCoR 2015) y en los grupos de discusión realizados a los efectos de recoger las trayectorias y actitudes de las mujeres que culminaron su vida reproductiva sin haber tenido hijos. La combinación de métodos nos permite integrar datos cuantitativos que caractericen los atributos de la población, con datos cualitativos que aporten significados para interpretar tales atributos y permitan identificar trayectorias vitales. En este caso nos interesa elaborar tipologías en base a las narrativas vitales de las mujeres nulíparas. Esta estrategia estará conformada por tres componentes:

- a) Examinar la evolución de la proporción de mujeres sin hijos al finalizar la etapa reproductiva (45 a 49 años) así como sus características sociodemográficas básicas (nivel educativo, por ejemplo) a partir de los censos de población.
- b) Revisar los deseos e intenciones de fecundidad de mujeres mayores entre 20 y 44 años, identificando y caracterizando aquellas intenciones que podrían estar vinculadas a un proyecto de vida sin hijos, a partir de la ENCoR 2015.
- c) Construir una tipología de trayectorias hacia la nuliparidad, con el aporte de los resultados de grupos de discusión, que permiten distinguir tipos de relación entre las trayectorias conyugales, laborales y reproductivas, y las aspiraciones reproductivas de las mujeres.

Resultados preliminares

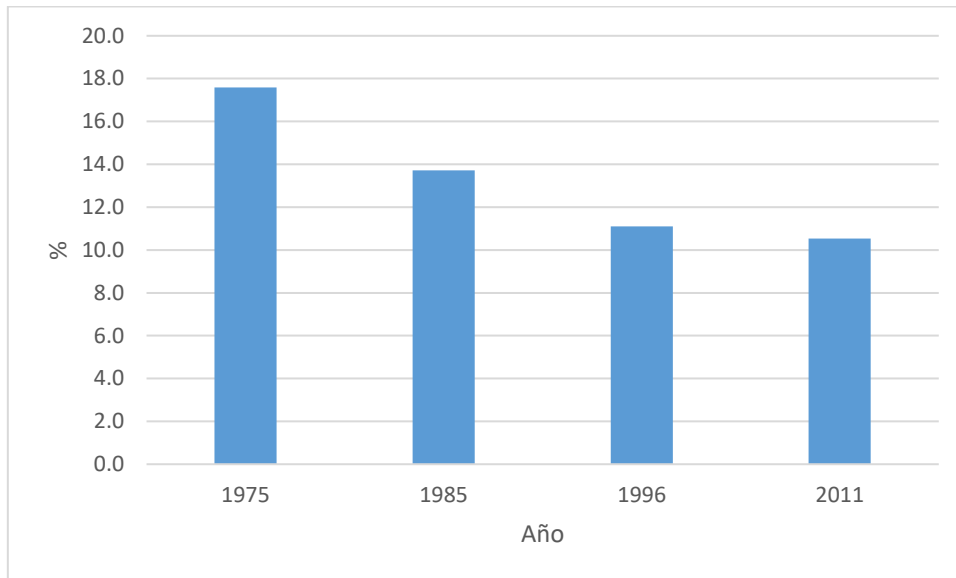
Evolución de la nuliparidad en Uruguay

La información censal permite constatar un recorrido histórico que replica parte del observado entre las cohortes de mujeres europeas más antiguas. La proporción de mujeres sin hijos entre los 45 y 49 años registrada en el censo de 1975 alcanzó el 17,6%, se redujo a 13,7% entre las censadas de esa edad en 1985 y se mantuvo casi estable en los dos últimos censos: 11,1% en 1996 y 10,5% en 2011 (gráfico 1).

De la misma manera que en el comportamiento reproductivo relacionado con la postergación de la maternidad, la educación divide las trayectorias de las mujeres uruguayas que tienen y no tienen hijos. En todos los niveles educativos se registró un descenso de la nuliparidad

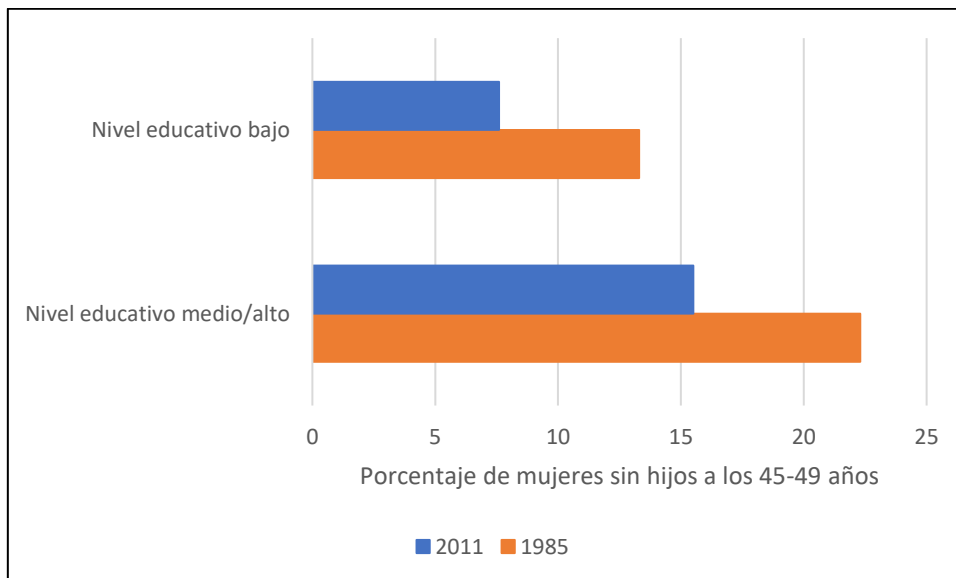
permanente entre 1985 y 2011. Sin embargo, las mujeres con nivel educativo alto no tuvieron hijos en una proporción mucho más alta que las menos educadas. La diferencia es importante: en 2011 el 7.6% de las mujeres del nivel educativo bajo no tuvo hijos, mientras que, entre las más educadas, el valor fue 15,5% (gráfico 2).

Gráfico 1. Mujeres sin hijos a los 45-49 años. Uruguay: 1975, 1985, 1996 y 2011



Fuente: Elaboración propia a partir de microdatos censales.

Gráfico 2. Mujeres sin hijos a los 45-49 años por nivel educativo. Uruguay: 1985 y 2011

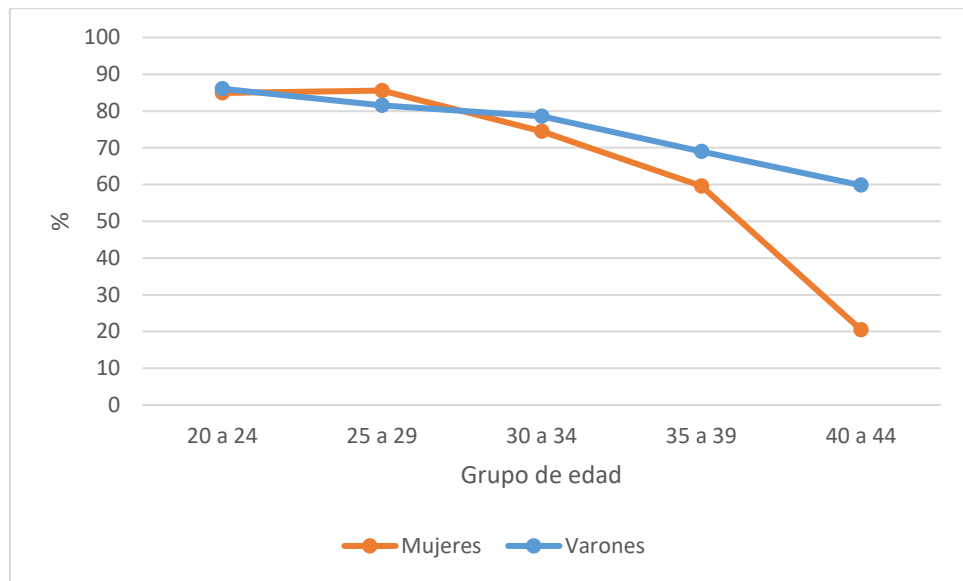


Fuente: Elaboración propia a partir de IPUMS internacional

Ideales e intenciones reproductivas

Los resultados de la ENCoR 2015 indican que la amplia mayoría de las personas aspira a tener uno o más hijos a lo largo de la vida (Cabella et al., 2017). No obstante, se observó que la intención de tener hijos entre las personas sin hijos va disminuyendo conforme a la edad de las personas, especialmente en el caso de las mujeres, abonando así la hipótesis de que las aspiraciones reproductivas varían en función de las trayectorias de vida.

Gráfico 3. ¿Piensa tener hijos en el futuro? Personas entre 20-44 años sin hijos que piensan tener hijos en el futuro, por sexo y grupo de edad. Uruguay: 2015



Fuente: Elaboración propia a partir de la ENCoR 2015.

Tipos de trayectorias hacia la nuliparidad: avances de la información cualitativa

La realización del trabajo de campo cualitativo está aún en marcha. Se realizaron 4 grupos de mujeres mayores de 35 años que no habían tenido hijos hasta el momento. La intención inicial fue conformar los grupos con las personas encuestadas en ENCoR 2015 que cumplieren esa condición. Sin embargo, dado que el número de personas contactadas que aceptaron participar de los grupos de discusión fue bajo y no fue posible contactar a todas, se optó por complementar los grupos con mujeres contactadas por bola de nieve.

Referencias

- Berrington, A., (2004) "Perpetual postponers? Women's, men's and couple's fertility intentions and subsequent fertility behaviour. *Population Trends* 117, 9–19.
- Cabella, W., Fernández Soto, M., Nathan, M. & Pardo, I. (2017). *Encuesta Nacional de comportamientos Reproductivos*. UNFPA-INE-MIDES.
- Jalovaara, M. & Fasang, A. (2017) "From never partnered to serial cohabitators: Union trajectories to childlessness", *Demographic Research*, 36 (55): 1703–1720
- Kreyenfeld, M. y Konietzka, D. (2017). *Childlessness in Europe: Contexts, causes, and consequences*. Dordrecht: Springer
- Ministerio de Salud (2018) Resultados preliminares de natalidad, fecundidad y mortalidad infantil 2017 (informe no publicado), Ministerio de Salud, Montevideo, Uruguay.
- Mynarska, M., Matysiak, A., Rybińska, A., Tocchioni, V., & Vignoli, D. (2015). Diverse paths into childlessness over the life course. *Advances in Life Course Research*, 25, 35–48.
- Nathan, M., Pardo, I. & Cabella, W. (2016). Diverging patterns of fertility decline in Uruguay. *Demographic Research*, Vol. 34, Num. 20, pp. 563-586.
- Pellegrino, A. y Pollero, R., 2000. "Fecundidad y situación conyugal en el Uruguay. Un análisis retrospectivo. 1889-1975" en Celton, D., Miró, C. y Sánchez Albornoz, N., *Cambios demográficos en América Latina: la experiencia de cinco siglos*, Universidad Nacional de Córdoba-IUSSP, Córdoba.
- ROSETO-BIXBY, Luis; Teresa Castro Martín y Teresa Martín García (2009), "Is Latin America starting to retreat from early and universal childbearing?", en *Demographic Research*, vol. 20, artículo 9, pp: 169-194.
- Sobotka, Tomas (2017) "Childlessness in Europe: reconstructing long-term trends among women born in 1900-1972", en: Kreyenfeld Micaela y D. Konietzka, eds. (2017) *Childlessness in Europe: contexts, causes and consequences*, Demographic Research Monographs, Max Planck, Rostock.
- Sobotka (2017) en: Kreyenfeld, M. y Konietzka, D. (2017). *Childlessness in Europe: Contexts, causes, and consequences*. Dordrecht: Springer
- Tocchioni (2018) "Exploring the childless universe: Profiles of women and men without children in Italy", *Demographic Research*, 38 (19): 451,470.